

UCHWAŁA Nr XLI.0007.352. 2022

Rady Gminy w Siennicy
z dnia 27 stycznia 2022 r.

Zmieniająca Uchwałę Nr XL.0007.340..2021 Rady Gminy w Siennicy z dnia 30 grudnia 2021 r. w sprawie Wieloletniej
Prognozy Finansowej Gminy na lata 2022-2029

Na podstawie art.226, art.227,art.228,art.230 ust 6 i art.243 ustawy z dnia 27 sierpnia 2009 r. o finansach publicznych tj.(Dz.U .2021, poz..305 z późn.zm) Rada Gminy uchwała , co następuje:

§ 1

Dokonuje się zmian Załącznika Nr 1 do Uchwały Nr XL.0007.340.2021 Rady Gminy w Siennicy z dnia 30 grudnia 2021 r. w sprawie Wieloletniej Prognozy Finansowej Gminy na lata 2022-2029, który otrzymuje brzmienie zgodnie z załącznikiem nr 1 do niniejszej Uchwały .

Załącznik nr 2 - bez zmian

Objasnienia przyjętych wartości - załącznik nr 3

§ 2

Wykonanie Uchwały powierza się Wójtowi Gminy Siennica.

§ 3

Uchwała wchodzi w życie z dniem podjęcia.

GMINA SIENNICA
Urząd Gminy
ul. Wolności 10
27-100 Siennica

PRZEWODNICĄCY
Zdzisław Jurkowski

Wieloletnia prognoza finansowa jednostki samorządu terytorialnego 1)

Ustalona na lata 2022–2025 relacja z art. 243 (poz. 8.3.8.3.1, 8.4 i 8.4.1) została obliczona według średniej 7-letniej

WIELOLETNIA PROGNOZA FINANSOWA GMINY SIENNICA NA LATA 2022- 2029

Załącznik Nr.1 do Uchwały XLII.0007.352.2022 r..

Wyszczególnienie	z tego:											w tym:								
	1	z tego:					z tego:					1.2	1.2.1	1.2.2						
		1.1	1.1.1	1.1.2	1.1.3	1.1.4	1.1.5	1.1.5.1	1.2	1.2.1	1.2.2									
Docho	Docho	docho	docho	docho	docho	z tytułu	z tytułu	z tytułu	z tytułu	z tytułu	z tytułu	z tytułu	z tytułu	z tytułu	z tytułu	z tytułu	z tytułu			
Docho	Docho	docho	docho	docho	docho	z tytułu	z tytułu	z tytułu	z tytułu	z tytułu	z tytułu	z tytułu	z tytułu	z tytułu	z tytułu	z tytułu	z tytułu	z tytułu		
38 368 699,30	38 368 425,30	7 034 271,00	39 506,00	16 048 200,00	7 950 361,30	7 296 087,00	1 750 000,00	274,00	0,00	0,00	0,00	0,00	0,00	0,00	0,00	0,00	0,00	0,00	0,00	
34 946 198,06	34 946 198,06	7 210 127,77	40 483,65	16 449 405,00	3 801 507,47	7 444 664,17	1 793 750,00	0,00	0,00	0,00	0,00	0,00	0,00	0,00	0,00	0,00	0,00	0,00	0,00	
36 099 422,57	36 099 422,57	7 448 061,98	41 829,94	16 992 235,36	3 926 957,21	7 690 338,08	1 852 943,75	0,00	0,00	0,00	0,00	0,00	0,00	0,00	0,00	0,00	0,00	0,00	0,00	0,00
37 290 703,51	37 290 703,51	7 693 848,01	43 210,33	17 552 979,13	4 056 646,80	7 944 119,24	1 914 090,89	0,00	0,00	0,00	0,00	0,00	0,00	0,00	0,00	0,00	0,00	0,00	0,00	0,00
38 521 296,72	38 521 296,72	7 947 744,99	44 636,27	18 132 227,44	4 190 412,84	8 206 275,17	1 977 255,89	0,00	0,00	0,00	0,00	0,00	0,00	0,00	0,00	0,00	0,00	0,00	0,00	0,00
39 792 499,51	39 792 499,51	8 210 020,58	46 109,26	18 730 590,95	4 328 696,46	8 477 082,25	2 042 505,34	0,00	0,00	0,00	0,00	0,00	0,00	0,00	0,00	0,00	0,00	0,00	0,00	0,00
41 105 651,99	41 105 651,99	8 480 951,26	47 630,87	19 348 700,45	4 471 543,44	8 756 825,96	2 216 118,29	0,00	0,00	0,00	0,00	0,00	0,00	0,00	0,00	0,00	0,00	0,00	0,00	0,00
42 462 138,51	42 462 138,51	8 760 822,65	49 202,68	19 987 207,56	4 619 104,37	9 045 801,21	2 289 250,19	0,00	0,00	0,00	0,00	0,00	0,00	0,00	0,00	0,00	0,00	0,00	0,00	0,00
0,00	0,00	0,00	0,00	0,00	0,00	0,00	0,00	0,00	0,00	0,00	0,00	0,00	0,00	0,00	0,00	0,00	0,00	0,00	0,00	0,00

¹⁾ Wzór może być stosowany także w układzie pionowym, w którym poszczególne pozycje są przedstawione w kolumnach, a lata w wierszach.

²⁾ Zgodnie z art. 227 ustawy z dnia 27 sierpnia 2009 r. o finansach publicznych (Dz. U. z 2019 r. poz. 866, z późn. zm.), zwanej dalej „ustawą”, wieloletnia prognoza finansowa obejmuje okres roku budżetowego oraz co najmniej trzech kolejnych lat. W sytuacji dłuższego okresu prognozowania finansowego wzór stosuje się dla lat wykraczających poza minimalny (4-letni) okres prognozy, wynikający z art. 227 ustawy.

³⁾ W pozycji wykazuje się dochody o charakterze celowym, które jednostka otrzymuje od podmiotów zewnętrznych. W szczególności pozycje obejmujące dotacje celowe z budżetu państwa na zadania bieżące oraz dotacje i środki na finansowanie wydatków bieżących na realizację zadań finansowanych z udziałem środków, o których mowa w art. 5 ust. 1 pkt 2 i 3 ustawy. W pozycji nie wykazuje się natomiast dochodów związanych ze szczególnymi zasadami wykonywania budżetu jednostki wynikającymi z odrębnych ustaw, o których mowa w art. 237 ust. 1 ustawy.

⁴⁾ W pozycji wykazuje się pozostałe dochody bieżące w szczególności kwoty podatków i opłat lokalnych.

Lp	Wyszczególnienie	z tego:											w tym:	
		w tym:											w tym:	
		Wydatki bieżące ^x	na wynagrodzenia i składki od nich naliczane	z tytułu poręczeń i gwarancji ^x	gwarancje i poręczenia podlegające wyłączeniu z limitu spłaty zobowiązań, o którym mowa w art. 243 ustawy ^x	wydatki na obsługę długu ^x	odsetki i dyskonta podlegające wyłączeniu z limitu spłaty zobowiązań, o którym mowa w art. 243 ustawy, w terminie nie dłuższym niż 90 dni po zakończeniu lub zadania i otrzymaniu refundacji z tych środków (bez odsetek i dyskonta od zobowiązań na wkład krajowy) ^x	odsetki i dyskonta podlegające wyłączeniu z limitu spłaty zobowiązań, o którym mowa w art. 243 ustawy, z tytułu zobowiązań zaciągniętych na wkład krajowy ^x	pozostałe odsetki i dyskonta podlegające wyłączeniu z limitu spłaty zobowiązań, o którym mowa w art. 243 ustawy ^x	Wydatki majątkowe ^x	w tym:			
2.1	2.1.1	2.1.2	2.1.2.1	2.1.3	2.1.3.1	2.1.3.2	2.1.3.3	2.2	2.2.1	2.2.1.1				
2022	40 207 777,30	35 238 683,29	16 584 794,19	0,00	0,00	137 000,00	0,00	0,00	0,00	4 969 094,01	4 969 094,01	30 000,00		
2023	33 329 198,06	32 394 644,90	17 269 194,44	0,00	0,00	180 000,00	0,00	0,00	0,00	934 553,16	934 553,16	0,00		
2024	34 220 118,02	33 463 668,18	17 839 077,86	0,00	0,00	220 000,00	0,00	0,00	0,00	756 449,84	756 449,84	0,00		
2025	35 693 703,51	34 567 969,23	18 427 767,43	0,00	0,00	200 000,00	0,00	0,00	0,00	1 125 734,28	1 125 734,28	0,00		
2026	37 678 729,08	35 708 712,21	19 035 883,76	0,00	0,00	180 000,00	0,00	0,00	0,00	1 970 016,87	1 970 016,87	0,00		
2027	38 953 499,51	36 887 099,72	19 664 067,92	0,00	0,00	170 000,00	0,00	0,00	0,00	2 066 399,79	2 066 399,79	0,00		
2028	40 266 651,99	38 104 374,01	20 312 982,16	0,00	0,00	150 000,00	0,00	0,00	0,00	2 162 277,98	2 162 277,98	0,00		
2029	42 396 761,25	39 361 818,35	20 983 310,57	0,00	0,00	140 000,00	0,00	0,00	0,00	3 034 942,90	3 034 942,90	0,00		
2030	0,00	0,00	0,00	0,00	0,00	0,00	0,00	0,00	0,00	0,00	0,00	0,00		

Lp	Wyszczególnienie	Wynik budżetu x	w tym:		Przychody budżetu x	4.1	w tym:		Nadwyżka budżetowa z lat ubiegłych x 6)	w tym:		Wolne środki, o których mowa w art. 217 ust. 2 pkt 6 ustawy x	na pokrycie deficytu budżetu x	na pokrycie deficytu budżetu x
			3.1	4			4.1.1	4.2		4.2.1	4.3			
2022		-1 839 078,00	0,00	3 791 078,00	0,00	0,00	0,00	3 791 078,00	0,00	1 839 078,00	0,00	0,00	0,00	0,00
2023		1 617 000,00	1 617 000,00	0,00	0,00	0,00	0,00	0,00	0,00	0,00	0,00	0,00	0,00	0,00
2024		1 879 304,55	1 879 304,55	0,00	0,00	0,00	0,00	0,00	0,00	0,00	0,00	0,00	0,00	0,00
2025		1 597 000,00	1 597 000,00	0,00	0,00	0,00	0,00	0,00	0,00	0,00	0,00	0,00	0,00	0,00
2026		842 567,64	842 567,64	0,00	0,00	0,00	0,00	0,00	0,00	0,00	0,00	0,00	0,00	0,00
2027		839 000,00	839 000,00	0,00	0,00	0,00	0,00	0,00	0,00	0,00	0,00	0,00	0,00	0,00
2028		839 000,00	839 000,00	0,00	0,00	0,00	0,00	0,00	0,00	0,00	0,00	0,00	0,00	0,00
2029		65 377,26	65 377,26	0,00	0,00	0,00	0,00	0,00	0,00	0,00	0,00	0,00	0,00	0,00
2030		0,00	0,00	0,00	0,00	0,00	0,00	0,00	0,00	0,00	0,00	0,00	0,00	0,00

5) Inne przyznanie nadwyżki budżetowej wymaga określenia w objaśnieniach do wieloletniej prognozy finansowej.

6) W pozycji należy ująć środki pieniężne znajdujące się na rachunku budżetu pochodzące z nadwyżek poprzednich budżetów, łącznie z niewykorzystanymi środkami, o których mowa w art. 217 ust. 2 pkt 8 ustawy.

Wyszczególnienie	z tego:			5	5.1	z tego:		
	w tym:		łączna kwota przypadających na dany rok kwot usławowych wyłączeń z limitu spłaty zobowiązań ^x			w tym:		kwota przypadających na dany rok kwot wyłączeń określonych w art. 243 ust. 3a ustawy ^x
	Splaty udzielenych pożyczek w latach ubiegłych ^x	na pokrycie deficytu budżetu ^x				na pokrycie deficytu budżetu ^x	kwota przypadających na dany rok kwot wyłączeń określonych w art. 243 ust. 3 ustawy ^x	
Lp	4.4	4.4.1	4.5	4.5.1	5.1.1	5.1.1.1	5.1.1.2	
2022	0,00	0,00	0,00	0,00	1 952 000,00	0,00	83 520,00	
2023	0,00	0,00	0,00	0,00	1 617 000,00	0,00	43 452,80	
2024	0,00	0,00	0,00	0,00	1 879 304,55	0,00	0,00	
2025	0,00	0,00	0,00	0,00	1 597 000,00	0,00	0,00	
2026	0,00	0,00	0,00	0,00	842 567,64	0,00	0,00	
2027	0,00	0,00	0,00	0,00	839 000,00	0,00	0,00	
2028	0,00	0,00	0,00	0,00	839 000,00	0,00	0,00	
2029	0,00	0,00	0,00	0,00	65 377,26	0,00	0,00	
2030	0,00	0,00	0,00	0,00	0,00	0,00	0,00	

7) W pozycji należy ująć w szczególności przychody pochodzące z prywatyzacji majątku jednostki samorządu terytorialnego.

Wyszczególnienie	Rozchody budżetu, z tego:										w tym:	Relacja zrownowazenia wydatkow biezacych, o ktorej mowa w art. 242 ustawy
	łączna kwota przypadających na dany rok kwot ustawowych wyłączeń z limitu spłaty zobowiązań, z tego:											
	z tego:											
	kwota wyłączeń z tytułu wcześniejszej spłaty zobowiązań, określonych w art. 243 ust. 3b ustawy	środkami nowego zobowiązania	wolnymi środkami, o których mowa w art. 217 ust. 2 pkt 6 ustawy	innymi środkami	kwota przypadających na dany rok kwot pozostałych ustawowych wyłączeń z limitu spłaty zobowiązań ^x	Inne rozchody niezwiązane ze spłatą długu ^x	Kwota długu ^x	kwota długu, którego planowana spłata dokonana się z wydatków ^x	Różnica między dochodami bieżącymi a wydatkami bieżącymi ^x	Różnica między dochodami bieżącymi, skorygowanymi o środki ⁸⁾ a wydatkami bieżącymi ^x		
Lp	5.1.1.3	5.1.1.3.1	5.1.1.3.2	5.1.1.3.3	5.1.1.4	5.2	6	6.1	7.1	7.2		
2022	0,00	0,00	0,00	0,00	0,00	0,00	7 679 249,45	0,00	3 129 742,01	6 920 820,01		
2023	x	x	x	x	0,00	0,00	6 062 249,45	0,00	2 551 553,16	2 551 553,16		
2024	x	x	x	x	0,00	0,00	4 182 944,90	0,00	2 635 754,39	2 635 754,39		
2025	x	x	x	x	0,00	0,00	2 585 944,90	0,00	2 722 734,28	2 722 734,28		
2026	x	x	x	x	0,00	0,00	1 743 377,26	0,00	2 812 584,51	2 812 584,51		
2027	x	x	x	x	0,00	0,00	904 377,26	0,00	2 905 399,79	2 905 399,79		
2028	x	x	x	x	0,00	0,00	65 377,26	0,00	3 001 277,98	3 001 277,98		
2029	x	x	x	x	0,00	0,00	0,00	0,00	3 100 320,16	3 100 320,16		
2030	x	x	x	x	0,00	0,00	0,00	0,00	0,00	0,00		

8) Skorygowanie o środki dotyczy określonego w art. 242 ustawy powiększenia o odpowiednie dla roku prognozy przychody wskazane w art. 217 ust. 2 ustawy. Skutki finansowe wyłączeń ograniczenia, o którym mowa w art. 242 ustawy, zawarte w innych ustawach należy ująć w objaśnieniach dołączanych do wieloletniej prognozy finansowej zgodnie z art. 226 ust. 2a ustawy.

Wyszczególnienie	Wskaźnik spłaty zobowiązań					
	Relacja określona po lewej stronie nierówności we wzorze, o którym mowa w art. 243 ust. 1 ustawy (po uwzględnieniu zobowiązań związków współtworzonego przez jednostkę samorządu terytorialnego oraz po uwzględnieniu ustawowych wyłączeń przypadających na dany rok) ^x	Relacja określona po prawej stronie nierówności we wzorze, o którym mowa w art. 243 ust. 1 ustawy, ustalona dla danego roku (wskaźnik jednoroczny) ^x	Dopuszczalny limit spłaty zobowiązań określony po prawej stronie nierówności we wzorze, o którym mowa w art. 243 ustawy, po uwzględnieniu ustawowych wyłączeń, obliczony w oparciu o plan 3 kwartału roku poprzedzającego pierwszy rok prognozy (wskaźnik ustalony w oparciu o średnią arytmetyczną z poprzednich lat) ^x	Dopuszczalny limit spłaty zobowiązań określony po prawej stronie nierówności we wzorze, o którym mowa w art. 243 ustawy, po uwzględnieniu ustawowych wyłączeń, obliczony w oparciu o plan 3 kwartału roku poprzedzającego pierwszy rok prognozy (wskaźnik ustalony w oparciu o średnią arytmetyczną z poprzednich lat) ^x	Informacja o spełnieniu wskaźnika spłaty zobowiązań określonego w art. 243 ustawy, po uwzględnieniu zobowiązań związków współtworzonego przez jednostkę samorządu terytorialnego oraz po uwzględnieniu ustawowych wyłączeń, obliczonego w oparciu o wykonanie roku poprzedzającego rok budżetowy ^x	Informacja o spełnieniu wskaźnika spłaty zobowiązań określonego w art. 243 ustawy, po uwzględnieniu zobowiązań związków współtworzonego przez jednostkę samorządu terytorialnego oraz po uwzględnieniu ustawowych wyłączeń, obliczonego w oparciu o wykonanie roku poprzedzającego rok budżetowy ^x
Lp	8.1	8.2	8.3	8.3.1	8.4	8.4.1
2022	6,59%	10,70%	13,45%	13,22%	TAK	TAK
2023	5,63%	8,77%	12,82%	12,59%	TAK	TAK
2024	6,53%	8,88%	10,95%	10,71%	TAK	TAK
2025	5,41%	8,79%	10,35%	10,11%	TAK	TAK
2026	2,98%	8,72%	9,46%	9,22%	TAK	TAK
2027	2,85%	8,67%	8,56%	8,32%	TAK	TAK
2028	2,70%	8,60%	8,94%	8,70%	TAK	TAK
2029	0,54%	8,56%	9,02%	9,02%	TAK	TAK
2030	0,00%	0,00%	8,71%	8,71%	TAK	TAK

Ustalona na lata 2022–2025 relacja z art. 243 (poz. 8.3, 8.3.1, 8.4 i 8.4.1) została obliczona według średniej 7-letniej

Finansowanie programów, projektów lub zadań realizowanych z udziałem środków, o których mowa w art. 5 ust. 1 pkt 2 i 3 ustawy									
Lp	9.1	w tym:		9.2	w tym:		9.3	w tym:	
		Dotacje i środki o charakterze bieżącym na realizację programu, projektu lub zadania finansowanego z udziałem środków, o których mowa w art. 5 ust. 1 pkt 2 i 3 ustawy ^x	środków określone w art. 5 ust. 1 pkt 2 ustawy		Dochody majątkowe na programy, projekty lub zadania finansowane z udziałem środków, o których mowa w art. 5 ust. 1 pkt 2 i 3 ustawy	Dochody majątkowe na programy, projekty lub zadania finansowane z udziałem środków, o których mowa w art. 5 ust. 1 pkt 2 ustawy		środków określone w art. 5 ust. 1 pkt 2 ustawy	Wydutki bieżące na programy, projekty lub zadania finansowane z udziałem środków, o których mowa w art. 5 ust. 1 pkt 2 ustawy ^x
			9.1.1	9.2	9.2.1	9.2.1.1	9.3	9.3.1	9.3.1.1
2022	11 898,70	11 898,70	11 219,28	0,00	0,00	0,00	0,00	0,00	0,00
2023	0,00	0,00	0,00	0,00	0,00	0,00	0,00	0,00	0,00
2024	0,00	0,00	0,00	0,00	0,00	0,00	0,00	0,00	0,00
2025	0,00	0,00	0,00	0,00	0,00	0,00	0,00	0,00	0,00
2026	0,00	0,00	0,00	0,00	0,00	0,00	0,00	0,00	0,00
2027	0,00	0,00	0,00	0,00	0,00	0,00	0,00	0,00	0,00
2028	0,00	0,00	0,00	0,00	0,00	0,00	0,00	0,00	0,00
2029	0,00	0,00	0,00	0,00	0,00	0,00	0,00	0,00	0,00
2030	0,00	0,00	0,00	0,00	0,00	0,00	0,00	0,00	0,00


Lp	Wyszczególnienie	Informacje uzupełniające o wybranych kategoriach finansowych											
		w tym:		Wydatki objęte limitem, o którym mowa w art. 226 ust. 3 pkt 4 ustawy	z tego:		Wydatki bieżące na pokrycie ujemnego wyniku finansowego samodzielnego publicznego zakładu opieki zdrowotnej	Wydatki na spłatę zobowiązań przejmowanych w związku z likwidacją lub przekształceniem samodzielnego publicznego zakładu opieki zdrowotnej	Kwota zobowiązań związku współtworzonego przez jednostkę samorządu terytorialnego przypadających do spłaty w danym roku budżetowym, podlegająca doliczeniu zgodnie z art. 244 ustawy ^x	Kwota zobowiązań wynikających z przejęcia przez jednostkę samorządu terytorialnego zobowiązań po likwidowanych i przekształcanych samorządowych osobach prawnych			
		Wydatki majątkowe na programy, projekty lub zadania finansowane z udziałem środków, o których mowa w art. 5 ust. 1 pkt 2 i 3 ustawy	Wydatki majątkowe na programy, projekty lub zadania finansowane z udziałem środków, o których mowa w art. 5 ust. 1 pkt 2 ustawy		bieżące	majątkowe							
		9.4	9.4.1	9.4.1.1	10.1	10.1.1	10.1.2	10.2	10.3	10.4	10.5		
2022		0,00	0,00	0,00	1 500 000,00	0,00	0,00	0,00	0,00	0,00	0,00	0,00	0,00
2023		0,00	0,00	0,00	934 553,16	0,00	0,00	0,00	0,00	0,00	0,00	0,00	0,00
2024		0,00	0,00	0,00	756 449,84	0,00	0,00	0,00	0,00	0,00	0,00	0,00	0,00
2025		0,00	0,00	0,00	1 125 734,28	0,00	0,00	0,00	0,00	0,00	0,00	0,00	0,00
2026		0,00	0,00	0,00	0,00	0,00	0,00	0,00	0,00	0,00	0,00	0,00	0,00
2027		0,00	0,00	0,00	0,00	0,00	0,00	0,00	0,00	0,00	0,00	0,00	0,00
2028		0,00	0,00	0,00	0,00	0,00	0,00	0,00	0,00	0,00	0,00	0,00	0,00
2029		0,00	0,00	0,00	0,00	0,00	0,00	0,00	0,00	0,00	0,00	0,00	0,00
2030		0,00	0,00	0,00	0,00	0,00	0,00	0,00	0,00	0,00	0,00	0,00	0,00

Informacje uzupełniające o wybranych kategoriach finansowych

Lp	10.6	10.7	10.7.1	10.7.2	10.7.2.1	w tym:		10.7.3	10.8	10.9	10.10	10.11
						w tym:						
						Wydatki zmniejszające dług x	Wydatki bieżące podlegające ustalowemu wyłączeniu z limitu spłaty zobowiązań ⁹⁾					
Wyszczególnienie	Splaty, o których mowa w poz. 5.1, wynikające wyłącznie z tytułu zobowiązań już zaciągniętych x	Wydutki	splata zobowiązań wymagalnych z lat poprzednich, innych niż w poz. 10.7.3 x	splata zobowiązań zaliczanych do tytułu dłużnego – kredyty i pożyczka x	zobowiązań zaciągniętych po dniu 1 stycznia 2019 r. x	W tym:	W tym:	wypłaty z tytułu wymagalnych poręczeń i gwarancji x	Kwota wzrostu (+)spadku (-) kwoty długu wynikająca z operacji niekasowych (m.in. umorzenia, różnice kursowe)	Wcześniejsza splata zobowiązań, wyłączona z limitu spłaty zobowiązań, dokonywana w formie wydatków budżetowych	Wykup papierów wartościowych, splaty rat kredytów i pożyczek wraz z należnymi odsetkami i dyskontem, emitowanych lub zaciągniętych do równowartości kwoty ubytku w wykonanych dochodach jednostki samorządu terytorialnego będącego skutkiem wystąpienia COVID-19 x	Wydatki bieżące podlegające ustalowemu wyłączeniu z limitu spłaty zobowiązań ⁹⁾
						10.7.2.1.1						
2022	1 952 000,00	0,00	0,00	0,00	0,00	0,00	0,00	0,00	0,00	0,00	0,00	0,00
2023	1 617 000,00	0,00	0,00	0,00	0,00	0,00	0,00	0,00	0,00	0,00	0,00	0,00
2024	1 879 304,55	0,00	0,00	0,00	0,00	0,00	0,00	0,00	0,00	0,00	0,00	0,00
2025	1 597 000,00	0,00	0,00	0,00	0,00	0,00	0,00	0,00	0,00	0,00	0,00	0,00
2026	842 567,64	0,00	0,00	0,00	0,00	0,00	0,00	0,00	0,00	0,00	0,00	0,00
2027	839 000,00	0,00	0,00	0,00	0,00	0,00	0,00	0,00	0,00	0,00	0,00	0,00
2028	839 000,00	0,00	0,00	0,00	0,00	0,00	0,00	0,00	0,00	0,00	0,00	0,00
2029	65 377,26	0,00	0,00	0,00	0,00	0,00	0,00	0,00	0,00	0,00	0,00	0,00
2030	0,00	0,00	0,00	0,00	0,00	0,00	0,00	0,00	0,00	0,00	0,00	0,00

⁹⁾ W pozycji należy ująć kwoty wydatków bieżących, o które zostały pomniejszone wydatki bieżące budżetu przy wyliczeniu limitu spłaty zobowiązań określonego po prawej stronie nierówności we wzorze, o którym mowa w art. 243 ustawy, na podstawie odrębnych ustaw, bez wydatków bieżących na obsługę długu. W szczególności należy ująć wydatki poniesione w celu realizacji zadań związanych z przeciwdziałaniem COVID-19.

* Informacje zawarte w tej części wieloletniej prognozy finansowej, w tym o spełnieniu relacji określonej w art. 243 ustawy zostaną automatycznie wygenerowane przez aplikację wskazaną przez Ministra Finansów, o której mowa w § 4 ust. 1, na podstawie danych historycznych oraz prognozowanych przez jednostkę samorządu terytorialnego. Automatyczne wyliczenia danych na podstawie wartości historycznych i prognozowanych przez jednostkę samorządu terytorialnego dotyczą w szczególności także pozycji 8.3 – 8.3.1 i pozycji z sekcji 12. x – pozycje oznaczone symbolem „x” sporządza się na okres prognozy kwoty długu, zgodnie z art. 227 ust. 2 ustawy. Okres ten nie podlega wyłączeniu w sytuacji planowania wydatków z tytułu niewymagalnych poręczeń i gwarancji. W przypadku planowania wydatków z tytułu niewymagalnych poręczeń i gwarancji w okresie dłuższym niż okres, na który zaciągnięto oraz planuje się zaciągnięcie zobowiązania dłużne, informację o wydatkach z tytułu niewymagalnych poręczeń i gwarancji, wykraczających poza wspomniany okres, należy zamieścić w objaśnieniach do wieloletniej prognozy finansowej.




Wykaz przedsięwzięć do WPF

Załącznik Nr 2 do Uchwały Nr XLII.0007.352...2022 r.

Kwoty w zł

L.p.	Nazwa i cel	Jednostka odpowiedzialna lub koordynująca	Okres realizacji		Łączne nakłady finansowe	Limit 2022	Limit 2023	Limit 2024	Limit 2025	Limit zobowiązań
			Od	Do						
1	Wydatki na przedsięwzięcia-ogółem (1.1+1.2+1.3)				4 968 223,00	1 500 000,00	934 553,16	756 449,84	1 125 734,28	4 316 737,28
1.a	- wydatki bieżące				0,00	0,00	0,00	0,00	0,00	0,00
1.b	- wydatki majątkowe				4 968 223,00	1 500 000,00	934 553,16	756 449,84	1 125 734,28	4 316 737,28
1.1	Wydatki na programy, projekty lub zadania związane z programami realizowanymi z udziałem środków, o których mowa w art.5 ust.1 pkt 2 i 3 ustawy z dnia 27 sierpnia 2009.r. o finansach publicznych (Dz.U.Nr.157, poz.1240,z późn.zm.), z tego:				0,00	0,00	0,00	0,00	0,00	0,00
1.1.1	- wydatki bieżące				0,00	0,00	0,00	0,00	0,00	0,00
1.1.2	- wydatki majątkowe				0,00	0,00	0,00	0,00	0,00	0,00
1.2	Wydatki na programy, projekty lub zadania związane z umowami partnerstwa publiczno-prywatnego, z tego:				0,00	0,00	0,00	0,00	0,00	0,00
1.2.1	- wydatki bieżące				0,00	0,00	0,00	0,00	0,00	0,00
1.2.2	- wydatki majątkowe				0,00	0,00	0,00	0,00	0,00	0,00
1.3	Wydatki na programy, projekty lub zadania pozostałe (inne niż wymienione w pkt 1.1 i 1.2),z tego				4 968 223,00	1 500 000,00	934 553,16	756 449,84	1 125 734,28	4 316 737,28
1.3.1	- wydatki bieżące				0,00	0,00	0,00	0,00	0,00	0,00
1.3.2	- wydatki majątkowe				4 968 223,00	1 500 000,00	934 553,16	756 449,84	1 125 734,28	4 316 737,28
1.3.2.3	Budowa hali sportowej w Żakowie Dz. 801 Rozdz. 80101 - Dostęp do podstawowej infrastruktury sportowej, niezbędnej do prowadzenia zajęć wychowania fizycznego i zajęć pozalekcyjnych, poprawa infrastruktury edukacyjnej zapewniająca podniesienie jakości oraz atrakcyjności obiektu.	URZĄD GMINY	2018	2023	294 060,36	0,00	112 034,38	0,00	0,00	112 034,38
1.3.2.4	Rozbudowa sieci wodociągowej w gminie Siennica Dz. 010 Rozdz. 01043 - Poprawa warunków i jakości życia mieszkańców a także zwiększenie konkurencyjności regionu.	URZĄD GMINY	2022	2024	306 449,84	50 000,00	0,00	256 449,84	0,00	306 449,84
1.3.2.6	Rozbudowa drogi gminnej relacji Dłużew-Lasomin Dz. 600 Rozdz. 60016 - Poprawa bezpieczeństwa komunikacyjnego, zmodernizowanie złego stanu nawierzchni jezdni	URZĄD GMINY	2011	2023	1 191 978,52	0,00	822 518,78	0,00	0,00	822 518,78
1.3.2.7	Rozbudowa kanalizacji w gminie Siennica -	URZĄD GMINY	2022	2024	500 000,00	0,00	0,00	500 000,00	0,00	500 000,00
1.3.2.9	Termomodernizacja budynków użyteczności publicznej w gminie Siennica -	URZĄD GMINY	2022	2025	1 125 734,28	0,00	0,00	0,00	1 125 734,28	1 125 734,28
1.3.2.10	Modernizacja Stacji Uzdatniania Wody w Siennicy Dz. 010 Rozdz. 01043 - Zapewnienie bezawaryjnej pracy SUW na kolejne lata, zapewnienie załóżonej efektywności uzdatniania wody oraz zastosowanie nowoczesnych technologii sterowania i nowego oprogramowania	URZĄD GMINY	2021	2022	1 550 000,00	1 450 000,00	0,00	0,00	0,00	1 450 000,00



Załącznik Nr 3
do Uchwały NR XLI.0007.352.2022
Rady Gminy w Siennicy
z dnia 27 STYCZNIA 2022 r.


W załączniku Nr 1 dokonuje się zmian zgodnie ze zmianami w Uchwale budżetowej:

Dochody stanowią kwotę 38.368.699,30 zł.

Wydatki stanowią kwotę 40.207.777,30 zł.

Przychody 3.791.078,00 zł.

Rozchody 1.952.000,00 zł.

PRZEWODNICZĄCY
RADY GMINY

Zenon Jurkowski

Rada Gminy w Siennicy ul. Kołbielska 1 05-332 Siennica

głosowanie	Uchwała zmieniająca uchwałę Nr XL.0007.340.2021 Rady Gminy w Siennicy z dnia 30 grudnia 2021 r. w sprawie Wieloletniej Prognozy Finansowej Gminy Siennica na lata 2022-2029		
jednostka	Rada Gminy w Siennicy		
wynik	Głosowanie zakończone wynikiem: przyjęto		
data	27 stycznia 2022 r.		
typ	głosowanie jawne imienne	większość	zwykła

Podsumowanie

status	ilość	procent	status	ilość	procent
ZA	13	100 %	pula głosów	15	-
PRZECIW	0	0 %	oddanych głosów	13	86.67 %
WSTRZYMAŁO SIĘ	0	0 %	nieoddanych głosów	2	13.33 %

Wyniki imienne

lp	nazwisko	imię	głos
1	Broda	Robert	ZA
2	Czajka	Bartłomiej	ZA
3	Dąbrowska	Hanna	ZA
4	Jurkowski	Zenon	ZA
5	Kobyliński	Michał	ZA
6	Kot	Aleksander	ZA
7	Łojarczyk	Teresa	ZA
8	Majczyk	Stanisław	ZA
9	Pałdyna	Czesław	ZA
10	Pielasa	Andrzej	ZA
11	Soczewka	Monika	ZA
12	Soćko	Marek	nieobecny
13	Wawryniuk	Daniel	ZA
14	Wróblewska	Magdalena	nieobecna
15	Zgódka	Anna	ZA

