

Uchwała Nr XXX.0007.254.2021
Rady Gminy w Siennicy
z dnia 25 lutego 2021 r.

**Zmieniająca Uchwałę Nr XXVIII.0007.234.2020 Rady Gminy w Siennicy z dn. 29 grudnia 2020 r. w sprawie
Wieloletniej Prognozy Finansowej Gminy na lata 2021-2029**

Na podstawie art.226, art.227, art.228, art.230 ust.6 i art.243 ustawy z dnia 27 sierpnia 2009r. o finansach publicznych (Dz. U. 2021, poz.305) Rada Gminy w Siennicy uchwała, co następuje:

§ 1

Dokonuje się zmian Załącznika Nr 1 i 2 do Uchwały Nr XXVIII.0007.234.2020 w sprawie Wieloletniej Prognozy Finansowej Gminy na lata 2021-2029 z dnia 29 grudnia 2020 r., które otrzymują brzmienie zgodnie z Załącznikiem nr 1 i 2 do niniejszej Uchwały.

Objasnienia przyjętych wartości - Załącznik nr 3 do niniejszej Uchwały.

§ 2


Wykonanie Uchwały powierza się Wójtowi Gminy Siennica.

§ 3

Uchwała wchodzi w życie z dniem podjęcia.

PRZEWODNICZĄCY
RADA GMINY
Zdzisław Jurkowski

AGNIESZKA USZCİMKA
radca prawny
01/2021/137



Wieloletnia prognoza finansowa jednostki samorządu terytorialnego 1)

WIELOLETNIA PROGNOZA FINANSOWA GMINY SIENNICA NA LATA 2021- 2029
Załącznik Nr 1 do Uchwały Nr XXX.0007.254.2021 z dnia 25 lutego 2021 r.

Wyszczególnienie	z tego:											w tym:	
	1	z tego:						z tego:			w tym:		
		1.1	1.1.1	1.1.2	1.1.3	1.1.4	1.1.5	1.2	1.2.1	1.2.2	1.2.1	1.2.2	
Docho- dy ogółem ^x	Docho- dy bieżące ^x	docho- dy z tytułu udziału we wpływach z podatku dochodowego od osób fizycznych	docho- dy z tytułu udziału we wpływach z podatku dochodowego od osób prawnych	z subwencji ogólnej	z tytułu dotacji i środków przeznaczonych na cele bieżące x 3)	pozostałe dochody bieżące 4)	w tym: z podatku od nieruchomości	Dochody majątkowe ^x	ze sprzedaży majątku ^x	z tytułu dotacji oraz środków przeznaczonych na inwestycje			
Lp	1	1.1.1	1.1.2	1.1.3	1.1.4	1.1.5	1.1.5.1	1.2	1.2.1	1.2.2			
2021	45 427 935,50	7 494 871,00	33 000,00	14 935 036,00	13 519 397,80	7 683 203,00	1 572 807,00	1 762 427,70	0,00	1 762 427,70			
2022	44 678 847,47	7 569 819,78	33 330,00	15 084 386,30	13 417 786,37	7 838 815,02	1 565 500,00	734 710,00	0,00	553 100,00			
2023	44 771 115,94	7 645 517,90	33 929,94	15 355 905,25	13 659 306,52	8 076 456,33	1 593 679,00	0,00	0,00	0,00			
2024	45 576 996,02	7 783 137,23	34 540,70	15 632 311,55	13 905 174,04	8 221 832,50	1 622 365,22	0,00	0,00	0,00			
2025	46 032 765,98	7 860 968,59	34 866,10	15 788 634,66	14 044 225,78	8 304 050,82	1 638 588,87	0,00	0,00	0,00			
2026	46 493 093,64	7 939 578,28	35 234,96	15 946 521,00	14 184 668,04	8 387 091,33	1 654 974,76	0,00	0,00	0,00			
2027	46 958 024,58	8 018 974,06	35 587,31	16 105 986,21	14 328 514,72	8 470 967,24	1 671 524,51	0,00	0,00	0,00			
2028	47 427 604,83	8 099 163,80	35 943,18	16 267 046,00	14 469 779,86	8 555 671,86	1 688 239,75	0,00	0,00	0,00			
2029	47 901 880,88	8 180 155,44	36 302,61	16 429 716,46	14 614 477,66	8 641 226,58	1 684 922,15	0,00	0,00	0,00			

1) Wzór może być stosowany także w układzie pionowym, w którym poszczególne pozycje są przedstawione w kolumnach, a lata w wierszach.

2) Zgodnie z art. 227 ustawy z dnia 27 sierpnia 2009 r. o finansach publicznych (Dz. U. z 2019 r. poz. 869, z późn. zm.), zwanej dalej „ustawą”, wieloletnia prognoza finansowa obejmuje okres roku budżetowego oraz co najmniej trzech kolejnych lat. W sytuacji dłuższego okresu prognozowania finansowego wzór stosuje się dla lat wykraczających poza minimalny (4-letni) okres prognozy, wynikający z art. 227 ustawy.

3) W pozycji wykazuje się dochody o charakterze celowym, które jednostka otrzymuje od podmiotów zewnętrznych. W szczególności pozycja obejmuje dotacje celowe z budżetu państwa na zadania bieżące oraz dotacje i środki na finansowanie wydatków bieżących na realizację zadań finansowanych z udziałem środków, o których mowa w art. 5 ust. 1 pkt 2 i 3 ustawy. W pozycji nie wykazuje się natomiast dochodów związanych ze szczególnymi zasadami wykonywania budżetu jednostki, wynikającymi z odrębnych ustaw, o których mowa w art. 237 ust. 1 ustawy.

4) W pozycji wykazuje się pozostałe dochody bieżące w szczególności kwoty podatków i opłat lokalnych.

Lp	Wyszczególnienie	Wydatki ogółem x	z tego:										w tym:		
			2	2.1	2.1.1	2.1.2	2.1.3	2.1.3.1	2.1.3.2	2.1.3.3	2.2	2.2.1	2.2.1.1	w tym:	
														na wyegzercowania i składki od nich naliczane	z tytułu poręczeń i gwarancji x
2021		46 402 867,28	41 384 330,30	0,00	16 502 394,59	0,00	137 000,00	0,00	0,00	0,00	0,00	0,00	0,00	5 018 536,98	264 207,95
2022		42 726 847,47	41 773 747,47	0,00	16 684 554,34	0,00	300 000,00	0,00	0,00	0,00	0,00	0,00	0,00	953 100,00	0,00
2023		43 154 115,94	43 154 115,94	0,00	16 851 399,88	0,00	320 000,00	0,00	0,00	0,00	0,00	0,00	0,00	0,00	0,00
2024		43 697 691,47	43 585 657,09	0,00	17 019 913,88	0,00	350 000,00	0,00	0,00	0,00	0,00	0,00	0,00	112 034,38	0,00
2025		44 435 765,98	44 021 513,66	0,00	17 190 113,01	0,00	320 000,00	0,00	0,00	0,00	0,00	0,00	0,00	414 252,32	0,00
2026		45 601 093,64	44 461 728,80	0,00	17 362 014,14	0,00	250 000,00	0,00	0,00	0,00	0,00	0,00	0,00	1 139 364,84	0,00
2027		46 066 024,58	44 906 346,08	0,00	17 535 634,28	0,00	230 000,00	0,00	0,00	0,00	0,00	0,00	0,00	1 159 678,50	0,00
2028		46 535 604,83	45 355 409,54	0,00	17 710 990,62	0,00	200 000,00	0,00	0,00	0,00	0,00	0,00	0,00	1 180 195,29	0,00
2029		47 784 503,62	45 808 963,64	0,00	17 888 100,53	0,00	150 000,00	0,00	0,00	0,00	0,00	0,00	0,00	1 975 539,98	0,00

Lp	Wyszczególnienie	Wynik budżetu ^x	Kwota prognozowanej nadwyżki budżetu przeznaczana na spłatę kredytów, pożyczek i wykup papierów wartościowych ⁵⁾	Przychody budżetu ^x	Kredyty, pożyczki, emisja papierów wartościowych ^x	z tego:				w tym:		
						3.1	4	4.1	4.1.1		4.2	4.2.1
2021		-974 931,78	0,00	2 710 379,52	0,00	0,00	0,00	0,00	923 278,30	0,00	1 787 101,22	974 931,78
2022		1 952 000,00	1 952 000,00	0,00	0,00	0,00	0,00	0,00	0,00	0,00	0,00	0,00
2023		1 617 000,00	1 617 000,00	0,00	0,00	0,00	0,00	0,00	0,00	0,00	0,00	0,00
2024		1 879 304,55	1 879 304,55	0,00	0,00	0,00	0,00	0,00	0,00	0,00	0,00	0,00
2025		1 597 000,00	1 597 000,00	0,00	0,00	0,00	0,00	0,00	0,00	0,00	0,00	0,00
2026		892 000,00	892 000,00	0,00	0,00	0,00	0,00	0,00	0,00	0,00	0,00	0,00
2027		892 000,00	892 000,00	0,00	0,00	0,00	0,00	0,00	0,00	0,00	0,00	0,00
2028		892 000,00	892 000,00	0,00	0,00	0,00	0,00	0,00	0,00	0,00	0,00	0,00
2029		117 377,26	117 377,26	0,00	0,00	0,00	0,00	0,00	0,00	0,00	0,00	0,00

5) Inne przeznaczenie nadwyżki budżetowej wymaga określenia w objaśnieniach do wieloletniej prognozy finansowej.

6) W pozycji należy ująć środki pieniężne znajdujące się na rachunku budżetu pochodzące z nadwyżek poprzednich budżetów, łącznie z niewykorzystanymi środkami, o których mowa w art. 217 ust. 2 pkt 8 ustawy.

Wyszczególnienie	Rozchody budżetu, z tego:										w tym:	Relacja zrównoważona wydatków bieżących, o której mowa w art. 242 ustawy
	łączna kwota przypadających na dany rok kwot ustawowych wyłączeń z limitu spłaty zobowiązań, z tego:						Kwota długu x	kwota długu, którego planowana spłata dokonana się z wydatków x	Różnica między dochodami bieżącymi a wydatkami bieżącymi x	Różnica między dochodami bieżącymi a wydatkami skorygowanymi o środki ⁸⁾ a wydatkami bieżącymi x		
	kwota wyłączeń z tytułu wcześniejszej spłaty zobowiązań, określonych w art. 243 ust. 3b ustawy	środkami nowego zobowiązania	środkami nowymi, o których mowa w art. 217 ust. 2 pkt 6 ustawy	innymi środkami	kwota przypadających na dany rok kwot pozostałych ustawowych wyłączeń z limitu spłaty zobowiązań ⁸⁾	Inne rozchody niezwiązane ze spłatą długu x						
5.1.1.3	5.1.1.3.1	5.1.1.3.2	5.1.1.3.3	5.1.1.4	5.2	6	6.1	7.1	7.2			
0,00	0,00	0,00	0,00	0,00	0,00	9 838 681,81	0,00	2 281 177,50	4 991 557,02			
x	x	x	x	0,00	0,00	7 886 681,81	0,00	2 170 390,00	2 170 390,00			
x	x	x	x	0,00	0,00	6 269 681,81	0,00	1 617 000,00	1 617 000,00			
x	x	x	x	0,00	0,00	4 390 377,26	0,00	1 991 338,93	1 991 338,93			
x	x	x	x	0,00	0,00	2 793 377,26	0,00	2 011 252,32	2 011 252,32			
x	x	x	x	0,00	0,00	1 901 377,26	0,00	2 031 364,84	2 031 364,84			
x	x	x	x	0,00	0,00	1 009 377,26	0,00	2 051 678,50	2 051 678,50			
x	x	x	x	0,00	0,00	117 377,26	0,00	2 072 195,29	2 072 195,29			
x	x	x	x	0,00	0,00	0,00	0,00	2 092 917,24	2 092 917,24			

8) Skorygowanie o środki dotyczy określonego w art. 242 ustawy powiększenia o odpowiednie dla roku prognozy przychody wskazane w art. 217 ust. 2 ustawy. Skutki finansowe wyłączeń ograniczenia, o którym mowa w art. 242 ustawy, zawarte w innych ustawach należy ująć w objaśnieniach dołączanych do wieloletniej prognozy finansowej zgodnie z art. 226 ust. 2a ustawy.

Wskaźnik spłaty zobowiązań							
Wyszczególnienie	Relacja określona po lewej stronie nierówności we wzorze, o którym mowa w art. 243 ust. 1 ustawy (po uwzględnieniu zobowiązań związku współtworzonego przez jednostkę samorządu terytorialnego oraz po uwzględnieniu ustawowych wyłączeń przypadających na dany rok) ^x	Relacja określona po prawej stronie nierówności we wzorze, o którym mowa w art. 243 ust. 1 ustawy, ustalona dla danego roku (wskaźnik jednoroczny) ^x		Dopuszczalny limit spłaty zobowiązań określony po prawej stronie nierówności we wzorze, o którym mowa w art. 243 ustawy, po uwzględnieniu ustawowych wyłączeń, obliczony w oparciu o plan 3 kwartału roku poprzedzającego pierwszy rok prognozy (wskaźnik ustalony w oparciu o średnią arytmetyczną z poprzednich lat) ^x	Dopuszczalny limit spłaty zobowiązań określony po prawej stronie nierówności we wzorze, o którym mowa w art. 243 ustawy, po uwzględnieniu ustawowych wyłączeń, obliczony w oparciu o plan 3 kwartału roku poprzedzającego pierwszy rok prognozy (wskaźnik ustalony w oparciu o średnią arytmetyczną z poprzednich lat) ^x	Informacja o spełnieniu wskaźnika spłaty zobowiązań określonego w art. 243 ustawy, po uwzględnieniu zobowiązań związku współtworzonego przez jednostkę samorządu terytorialnego oraz po uwzględnieniu ustawowych wyłączeń, obliczonego w oparciu o wykonanie roku poprzedzającego rok budżetowy ^x	Informacja o spełnieniu wskaźnika spłaty zobowiązań określonego w art. 243 ustawy, po uwzględnieniu zobowiązań związku współtworzonego przez jednostkę samorządu terytorialnego oraz po uwzględnieniu ustawowych wyłączeń, obliczonego w oparciu o wykonanie roku poprzedzającego rok budżetowy ^x
		8.1	8.2	8.3	8.3.1	8.4	8.4.1
Lp				8.3	8.3.1	8.4	8.4.1
2021	5,66%	9,07%	9,07%	12,25%	12,26%	TAK	TAK
2022	6,83%	8,09%	8,09%	10,27%	10,29%	TAK	TAK
2023	5,65%	6,23%	6,23%	7,96%	7,97%	TAK	TAK
2024	6,90%	7,39%	7,39%	7,80%	7,80%	TAK	TAK
2025	5,99%	7,29%	x	7,24%	7,24%	TAK	TAK
2026	3,63%	7,06%	x	8,54%	8,55%	TAK	TAK
2027	3,44%	6,99%	x	7,41%	7,41%	TAK	TAK
2028	3,31%	6,89%	x	7,45%	7,45%	TAK	TAK
2029	0,80%	6,74%	x	7,13%	7,13%	TAK	TAK

Finansowanie programow, projektow lub zadan realizowanych z udzialem srodkow, o ktorych mowa w art. 5 ust. 1 pkt 2 i 3 ustawy										
Wyszczegolnienie	w tym:		w tym:		w tym:		w tym:		w tym:	
	9.1	9.1.1	9.1.1.1	9.2	9.2.1	9.2.1.1	9.3	9.3.1	9.3.1.1	9.3.1.1
	Dochoady biezace na programy, projekty lub zadania finansowane z udzialem srodkow, o ktorych mowa w art. 5 ust. 1 pkt 2 i 3 ustawy x	Dotacje i srodki o charakterze biezacym na realizacje programu, projektu lub zadania finansowanego z udzialem srodkow, o ktorych mowa w art. 5 ust. 1 pkt 2 ustawy x	srodki okreslone w art. 5 ust. 1 pkt 2 ustawy	Dochoady majatkowe na programy, projekty lub zadania finansowane z udzialem srodkow, o ktorych mowa w art. 5 ust. 1 pkt 2 i 3 ustawy	Dochoady majatkowe na programy, projekty lub zadania finansowane z udzialem srodkow, o ktorych mowa w art. 5 ust. 1 pkt 2 ustawy	srodki okreslone w art. 5 ust. 1 pkt 2 ustawy	Wydaki biezace na programy, projekty lub zadania finansowane z udzialem srodkow, o ktorych mowa w art. 5 ust. 1 pkt 2 i 3 ustawy x	Wydaki biezace na programy, projekty lub zadania finansowane z udzialem srodkow, o ktorych mowa w art. 5 ust. 1 pkt 2 ustawy x		finansowane srodkami okreslonymi w art. 5 ust. 1 pkt 2 ustawy
Lp		9.1.1	9.1.1.1	9.2	9.2.1	9.2.1.1	9.3	9.3.1	9.3.1.1	
2021	19 528,00	19 528,00	18 413,00	509 327,70	509 327,70	509 327,70	335 106,09	335 106,09	319 956,09	
2022	0,00	0,00	0,00	0,00	0,00	0,00	0,00	0,00	0,00	
2023	0,00	0,00	0,00	0,00	0,00	0,00	0,00	0,00	0,00	
2024	0,00	0,00	0,00	0,00	0,00	0,00	0,00	0,00	0,00	
2025	0,00	0,00	0,00	0,00	0,00	0,00	0,00	0,00	0,00	
2026	0,00	0,00	0,00	0,00	0,00	0,00	0,00	0,00	0,00	
2027	0,00	0,00	0,00	0,00	0,00	0,00	0,00	0,00	0,00	
2028	0,00	0,00	0,00	0,00	0,00	0,00	0,00	0,00	0,00	
2029	0,00	0,00	0,00	0,00	0,00	0,00	0,00	0,00	0,00	


Wyszczególnienie	Informacje uzupełniające o wybranych kategoriach finansowych										
	w tym:			z tego:			Wydatki na spłatę zobowiązań przejmowanych w związku z likwidacją lub przekształceniem samodzielnego publicznego zakładu opieki zdrowotnej	Wydatki bieżące na pokrycie ujemnego wyniku finansowego samodzielnego publicznego zakładu opieki zdrowotnej	Wydatki na spłatę zobowiązań	Kwota zobowiązań związku współtworzonego przez jednostkę samorządu terytorialnego przypadających do spłaty w danym roku budżetowym, podlegająca doliczeniu zgodnie z art. 244 ustawy ^x	Kwota zobowiązań wynikających z przejęcia przez jednostkę samorządu terytorialnego zobowiązań po likwidowanych i przekształcanych samorządowych osobach prawnych
	Wydatki majątkowe na programy, projekty lub zadania finansowane z udziałem środków, o których mowa w art. 5 ust. 1 pkt 2 i 3 ustawy	Wydatki majątkowe na programy, projekty lub zadania finansowane z udziałem środków, o których mowa w art. 5 ust. 1 pkt 2 ustawy	Wydatki majątkowe	bieżące	majątkowe	10.1					
Lp	9.4	9.4.1	9.4.1.1	10.1	10.1.1	10.1.2	10.2	10.3	10.4	10.5	
2021	1 021 041,96	1 021 041,96	509 327,70	3 958 951,77	335 106,09	3 623 845,68	0,00	0,00	0,00	0,00	0,00
2022	400 000,00	400 000,00	0,00	953 100,00	0,00	953 100,00	0,00	0,00	0,00	0,00	0,00
2023	0,00	0,00	0,00	0,00	0,00	0,00	0,00	0,00	0,00	0,00	0,00
2024	0,00	0,00	0,00	112 034,38	0,00	112 034,38	0,00	0,00	0,00	0,00	0,00
2025	0,00	0,00	0,00	0,00	0,00	0,00	0,00	0,00	0,00	0,00	0,00
2026	0,00	0,00	0,00	0,00	0,00	0,00	0,00	0,00	0,00	0,00	0,00
2027	0,00	0,00	0,00	0,00	0,00	0,00	0,00	0,00	0,00	0,00	0,00
2028	0,00	0,00	0,00	0,00	0,00	0,00	0,00	0,00	0,00	0,00	0,00
2029	0,00	0,00	0,00	0,00	0,00	0,00	0,00	0,00	0,00	0,00	0,00

Informacje uzupełniające o wybranych kategoriach finansowych												
Lp	10.6	10.7	10.7.1	10.7.2	10.7.2.1	w tym:		10.7.3	10.8	10.9	10.10	10.11
						w tym:						
						Wydatki zmniejszające dług x	Splata zobowiązań wymagalnych z lat poprzednich, innych niż w poz. 10.7.3 x					
Wyszczególnienie												
2021	1 735 447,74	0,00	0,00	0,00	0,00	0,00	0,00	0,00	0,00	0,00	0,00	0,00
2022	1 952 000,00	0,00	0,00	0,00	0,00	0,00	0,00	0,00	0,00	x	0,00	0,00
2023	1 617 000,00	0,00	0,00	0,00	0,00	0,00	0,00	0,00	0,00	x	0,00	0,00
2024	1 879 304,55	0,00	0,00	0,00	0,00	0,00	0,00	0,00	0,00	x	0,00	0,00
2025	1 597 000,00	0,00	0,00	0,00	0,00	0,00	0,00	0,00	0,00	x	0,00	0,00
2026	892 000,00	0,00	0,00	0,00	0,00	0,00	0,00	0,00	0,00	x	0,00	0,00
2027	892 000,00	0,00	0,00	0,00	0,00	0,00	0,00	0,00	0,00	x	0,00	0,00
2028	892 000,00	0,00	0,00	0,00	0,00	0,00	0,00	0,00	0,00	x	0,00	0,00
2029	117 377,26	0,00	0,00	0,00	0,00	0,00	0,00	0,00	0,00	x	0,00	0,00

9) W pozycji należy ująć kwoty wydatków bieżących, o które zostają pomniejszone wydatki bieżące budżetu przy wyliczaniu limitu splaty zobowiązań określonego po prawej stronie nierówności we wzorze, o którym mowa w art. 243 ustawy, na podstawie odrębnych ustaw, bez wydatków bieżących na obsługę długu. W szczególności należy ująć wydatki, poniesione w celu realizacji zadań związanych z przeciwdziałaniem COVID-19.

* Informacje zawarte w tej części wieloletniej prognozy finansowej, w tym o spełnieniu relacji określonej w art. 243 ustawy zostaną automatycznie wygenerowane przez aplikację wskazaną przez Ministra Finansów, o której mowa w § 4 ust. 1, na podstawie danych historycznych oraz prognozowanych przez jednostkę samorządu terytorialnego. Automatycznie wyliczenia danych na podstawie wartości historycznych i prognozowanych przez jednostkę samorządu terytorialnego dotyczą w szczególności także pozycji 0.3 – 6.3.1 i pozycji z sekcji 12.

x - pozycje oznaczone symbolem „x” sporządza się na okres prognozy kwoty długu, zgodnie z art. 227 ust. 2 ustawy. Okres ten nie podlega wyłączeniu w sytuacji planowania wydatków z tytułu niewymagalnych poręczeń i gwarancji. W przypadku planowania wydatków z tytułu niewymagalnych poręczeń i gwarancji, wykraczających poza wspomniany okres, należy zamieścić w objaśnieniach do wieloletniej prognozy finansowej, w okresie dłuższym niż okres, na który zaciągnięto oraz planuje się zaciągniąć zobowiązania dłużne, informację o wydatkach z tytułu niewymagalnych poręczeń i gwarancji.



Wykaz przedsięwzięć do WPF

Załącznik Nr 2 do Uchwały Nr XXX.0007.254.2021 z dn.25 lutego 2021 r.

kwoty w zł

L.p.	Nazwa i cel	Jednostka odpowiedzialna lub koordynująca	Okres realizacji		Łączne nakłady finansowe	Limit 2021	Limit 2022	Limit 2023	Limit 2024	Limit zobowiązań
			Od	Do						
1	Wydatki na przedsięwzięcia-ogółem (1.1+1.2+1.3)				14 718 570,21	3 958 951,77	953 100,00	0,00	112 034,38	3 826 438,38
1.a	- wydatki bieżące				545 476,91	335 106,09	0,00	0,00	0,00	335 106,09
1.b	- wydatki majątkowe				14 173 093,30	3 623 845,68	953 100,00	0,00	112 034,38	3 491 332,29
1.1	Wydatki na programy, projekty lub zadania związane z programami realizowanymi z udziałem środków, o których mowa w art.5 ust.1 pkt 2 i 3 ustawy z dnia 27 sierpnia 2009 r. o finansach publicznych (Dz.U Nr 157, poz.1240, z późn.zm.), z tego:				3 516 518,87	1 356 148,05	400 000,00	0,00	0,00	1 756 148,05
1.1.1	- wydatki bieżące				545 476,91	335 106,09	0,00	0,00	0,00	335 106,09
1.1.1.1	Ponadnarodowa miblność uczniów -	ZESPÓŁ SZKÓŁ W SIENNICY	2020	2021	195 280,00	0,00	0,00	0,00	0,00	195 280,00
1.1.1.2	ERASMUS + Mobilność Edukacyjna - Europejskie kwalifikacje Dz. 801 Rodz. 80115 - Podniesienie kwalifikacji uczniów wyjeżdżających na staże zagraniczne	ZESPÓŁ SZKÓŁ W SIENNICY	2018	2021	350 196,91	139 826,09	0,00	0,00	0,00	139 826,09
1.1.2	- wydatki majątkowe				2 971 041,96	1 021 041,96	400 000,00	0,00	0,00	1 421 041,96
1.1.2.1	PROW na lata 2014-2020 - Budowa kanalizacji sanitarnej w miejscowości Nowodwór, Zalesie - zlewnia P2 Gmina Siennica Dz. 010 Rodz. 01010 - Poprawa warunków środowiskowych i zdrowotnych poprzez dostępność do sieci kanalizacyjnej oraz wykluczenie możliwości skażenia środowiska w wyniku eksploatacji zbiorników bezodpornych o wątpliwej szczelności	URZĄD GMINY	2020	2022	2 373 022,00	423 022,00	400 000,00	0,00	0,00	823 022,00
1.1.2.2	Wymiana urządzeń grzewczych w budynkach użyteczności publicznej w Gminie Siennica -	URZĄD GMINY	2020	2021	598 019,96	598 019,96	0,00	0,00	0,00	598 019,96
1.2	Wydatki na programy, projekty lub zadania związane z umowami partnerstwa publiczno-prywatnego, z tego:				0,00	0,00	0,00	0,00	0,00	0,00
1.2.1	- wydatki bieżące				0,00	0,00	0,00	0,00	0,00	0,00
1.2.2	- wydatki majątkowe				0,00	0,00	0,00	0,00	0,00	0,00
1.3	Wydatki na programy, projekty lub zadania pozostałe (inne niż wymienione w pkt 1.1.1 i 1.2), z tego				11 202 051,34	2 602 803,72	553 100,00	0,00	112 034,38	2 070 290,33
1.3.1	- wydatki bieżące				0,00	0,00	0,00	0,00	0,00	0,00
1.3.2	- wydatki majątkowe				11 202 051,34	2 602 803,72	553 100,00	0,00	112 034,38	2 070 290,33
1.3.2.1	Modernizacja świetlicy wiejskiej N Zglechów Dz. 900 Rodz. 90095 - Realizacja operacji wpłynę na poprawę jakości i standardu życia lokalnej społeczności. Celem działania jest stworzenie dla mieszkańców miejsca spotkań pozwalającego na prowadzenie działalności kulturalnej i społecznej. Wpłynęłyby to znacząco na umacnianie kontaktów i zacieśnienie więzi między mieszkańcami.	URZĄD GMINY	2017	2021	364 675,36	14 528,00	0,00	0,00	0,00	14 528,00
1.3.2.2	Budowa budynku Gminnej Biblioteki Publicznej, Gminnego Ośrodka Kultury oraz Urzędu Gminy w miejscowości Siennica wraz z dostawą wyposażenia meblowego i informatycznego -	URZĄD GMINY	2019	2022	10 314 670,00	2 524 047,77	553 100,00	0,00	0,00	1 879 500,00
1.3.2.3	Budowa hali sportowej w Zakowie i etap stan surowy otwarty Dz. 801 Rodz. 80101 - Dostęp do podstawowej infrastruktury sportowej niezbędnej do prowadzenia zajęć wychowania fizycznego i zajęć pozalekcyjnych, poprawa infrastruktury edukacyjnej zapewniająca podniesienie jakości oraz atrakcyjności obiektu.	URZĄD GMINY	2018	2024	182 025,98	0,00	0,00	0,00	112 034,38	112 034,38

L.p.	Nazwa i cel	Jednostka odpowiedzialna lub koordynująca	Okres realizacji		Łączne nakłady finansowe	Limit 2021	Limit 2022	Limit 2023	Limit 2024	Limit zobowiązań
			Od	Do						
1.3.2.4	Dotacja dla GBP w Siennicy - Budowa budynku Gminnej Biblioteki Publicznej, Gminnego Ośrodka Kultury oraz Urzędu Gminy w miejscowości Siennica wraz z dostawą wyposażenia meblowego i informatycznego - Biblioteka dla Siennicy -	URZĄD GMINY	2019	2021	340 680,00	64 227,95	0,00	0,00	0,00	64 227,95

PRZEWODNICZĄCY
RADY GMINY
Zdzisław Jurkowski



Załącznik Nr 3
do Uchwały XXX.0007.254..2021
Rady Gminy w Siennicy
z dnia 25 lutego 2021 r.

Objaśnienia

w sprawie zmian przyjętych wartości w Wieloletniej Prognozie Finansowej Gminy Siennica na lata 2021-2029

W załączniku nr 1 dokonuje się zmian w związku ze zmianami Uchwały budżetowej na 2021 r.

Dochody budżetu ogółem po zmianach stanowią kwotę 45.427.935,50 zł.


Wydatki budżetu gminy po zmianach stanowią kwotę 45.402.867,28 zł.


Przychody 2.710.379,52 zł. w tym: nadwyżka budżetowa z lat ubiegłych 923.278,30 zł. / środki z Rządowego Funduszu Inwestycji Lokalnych/; wolne środki 1.787.101,22. zł.

W załączniku nr 2 wprowadza zmiany:

Zwiększa się limit roku 2021 r. na zadanie "Budowa budynku Gminnej Biblioteki Publicznej, Gminnego Ośrodka Kultury oraz Urzędu Gminy w miejscowości Siennica wraz z dostawą wyposażenia meblowego i informatycznego kwota 1.270.947,77 zł. w tym 73.300 Rządowy fundusz Inwestycji Lokalnych .

Zwiększa się limit roku 2021 na zadanie "Wymiana urządzeń grzewczych w budynkach użyteczności publicznej w Gminie Siennica" kwota 80.000 zł./Rządowy Fundusz Inwestycji Lokalnych/.

PRZEWODNICZĄCY
RADY GMINY

Zenon Jurkowski



Rada Gminy w Siennicy ul. Kołbielska 1 05-332 Siennica

głosowanie	Uchwała zmieniająca Uchwałę Nr XXVIII.0007.234.2020 Rady Gminy w Siennicy z dn. 29.12.2020 r. dotyczącej Wieloletniej Prognozy Finansowej Gminy Siennica na lata 2021-2029		
jednostka	Rada Gminy w Siennicy		
wynik	Głosowanie zakończone wynikiem: przyjęto		
data	25 lutego 2021 r.		
typ	głosowanie jawne imienne	większość	zwykła

Podsumowanie

status	ilość	procent	status	ilość	procent
ZA	14	100 %	pula głosów	15	-
PRZECIWIW	0	0 %	oddanych głosów	14	93.33 %
WSTRZYMAŁO SIĘ	0	0 %	nieoddanych głosów	1	6.67 %

Wyniki imienne

lp	nazwisko	imię	głos
1	Broda	Robert	ZA
2	Czajka	Bartłomiej	ZA
3	Dąbrowska	Hanna	ZA
4	Jurkowski	Zenon	ZA
5	Kobyliński	Michał	ZA
6	Kot	Aleksander	ZA
7	Łojarczyk	Teresa	ZA
8	Majczyk	Stanisław	ZA
9	Pałdyna	Czesław	ZA
10	Pielasa	Andrzej	ZA
11	Soczewka	Monika	ZA
12	Soćko	Marek	ZA
13	Wawryniuk	Daniel	ZA
14	Wróblewska	Magdalena	nieobecna
15	Zgódka	Anna	ZA

