

**UCHWAŁA NR XXXVIII.0007.320.2021**

Rady Gminy Siennica  
z dnia 25 listopada 2021 r.

Zmieniająca Uchwałę Nr XXVIII.0007.234.2020 Rady Gminy w Siennicy z dnia 29 grudnia 2020 r. w sprawie Wieloletniej  
Prognozy Finansowej Gminy na lata 2021-2029

Na podstawie art.226, art.227,art.228,art.230 ust 6 i art.243 ustawy z dnia 27 sierpnia 2009 r. o finansach publicznych tj.(Dz.U .2021, poz..305 z późn.zm) Rada Gminy uchwała , co następuje:

**§ 1**

Dokonuje się zmian Załącznika Nr 1 i 2 do Uchwały Nr XXVIII.0007.234.2020 Rady Gminy w Siennicy z dnia 29 grudnia 2020 r. w sprawie Wieloletniej Prognozy Finansowej Gminy na lata 2021-2029, które otrzymują brzmienie zgodnie z załącznikami nr 1 i 2 do niniejszej Uchwały .

Objasnienia przyjętych wartości - załącznik nr 3

**§ 2**


Wykonanie Uchwały powierza się Wójtowi Gminy Siennica.

**§ 3**

Uchwała wchodzi w życie z dniem podjęcia.

AGNIESZKA UŚCINSKA  
radca prawny  
WF/1/137

PRZEWODNICY  
RADY GMINY  
Zenon Jurkowski



# Wieloletnia prognoza finansowa jednostki samorządu terytorialnego 1)

WIELOLETNIA PROGNOZA FINANSOWA GMINY SIENNICA NA LATA 2021- 2029  
Załącznik Nr 1 do Uchwały nr XXX.VIII.0007.320.2021 z 25 listopada 2021 r.

Lp	1	z tego:										w tym:	
		z tego:										z tytułu dotacji oraz środków przeznaczonych na inwestycje	
		1.1	1.1.1	1.1.2	1.1.3	1.1.4	1.1.5	1.1.5.1	1.2	1.2.1	1.2.2		
Wyszczególnienie	Dochody ogółem <sup>x</sup>	Dochody bieżące <sup>x</sup>	dochody z tytułu udziału we wpływach z podatku dochodowego od osób fizycznych	dochody z tytułu udziału we wpływach z podatku dochodowego od osób prawnych	z subwencji ogólnej	z tytułu dotacji i środków przeznaczonych na cele bieżące x 3)	pozostałe dochody bieżące <sup>4)</sup>	z podatku od nieruchomości	Dochody majątkowe <sup>x</sup>	ze sprzedaży majątku <sup>x</sup>	z tytułu dotacji oraz środków przeznaczonych na inwestycje		
2021	50 777 023,07	47 100 560,51	7 494 871,00	33 000,00	16 626 845,00	14 847 355,70	8 098 488,81	1 613 659,00	3 676 462,56	8 082,00	3 668 106,56		
2022	43 928 847,47	43 194 137,47	7 569 819,78	33 330,00	15 084 386,30	13 417 786,37	7 088 815,02	1 565 500,00	734 710,00	0,00	553 100,00		
2023	43 821 115,94	43 821 115,94	7 645 517,90	33 929,94	15 355 905,25	13 659 306,52	7 126 456,33	1 593 679,00	0,00	0,00	0,00		
2024	45 576 996,02	45 576 996,02	7 783 137,23	34 510,70	15 632 311,55	13 905 174,04	8 221 832,50	1 622 365,22	0,00	0,00	0,00		
2025	46 032 765,96	46 032 765,96	7 860 968,59	34 886,10	15 788 634,66	14 044 226,78	8 304 000,82	1 638 888,87	0,00	0,00	0,00		
2026	46 493 093,64	46 493 093,64	7 939 578,28	35 234,96	15 946 521,00	14 184 668,04	8 387 091,33	1 654 974,76	0,00	0,00	0,00		
2027	46 958 024,58	46 958 024,58	8 018 974,06	35 587,31	16 105 866,21	14 326 514,72	8 470 962,24	1 671 524,51	0,00	0,00	0,00		
2028	47 427 604,63	47 427 604,63	8 099 163,60	35 943,18	16 267 046,00	14 469 779,66	8 555 671,66	1 688 239,75	0,00	0,00	0,00		
2029	47 901 880,88	47 901 880,88	8 180 155,44	36 302,61	16 429 716,46	14 614 477,66	8 641 228,58	1 684 922,15	0,00	0,00	0,00		

<sup>1)</sup> Wzór może być stosowany także w układzie pionowym, w którym poszczególne pozycje są przedstawione w kolumnach, a lata w wierszach.

<sup>2)</sup> Zgodnie z art. 227 ustawy z dnia 27 sierpnia 2009 r. o finansach publicznych (Dz. U. z 2019 r. poz. 869, z późn. zm.), zwanej dalej „ustawą”, wieloletnia prognoza finansowa obejmuje okres roku budżetowego oraz co najmniej trzech kolejnych lat. W sytuacji dłuższego okresu prognozowania finansowego wzór stosuje się dla lat wykraczających poza minimalny (4-letni) okres prognozy, wynikający z art. 227 ustawy.

<sup>3)</sup> W pozycji wykazuje się dochody o charakterze celowym, które jednostka otrzymuje od podmiotów zewnętrznych. W szczególności pozycja obejmuje dotacje celowe z budżetu państwa na zadania bieżące oraz dotacje i środki na finansowanie wydatków bieżących na realizację zadań finansowanych z udziałem środków, o których mowa w art. 5 ust. 1 pkt 2 i 3 ustawy. W pozycji nie wykazuje się natomiast dochodów związanych ze szczególnymi zasadami wykonywania budżetu jednostki wynikającymi z odrębnych ustaw, o których mowa w art. 237 ust. 1 ustawy.

<sup>4)</sup> W pozycji wykazuje się pozostałe dochody bieżące w szczególności kwoty podatków i opłat lokalnych.

Lp	Wyszczególnienie	z tego:											w tym:			
		2.1	2.1.1	2.1.2	2.1.2.1	2.1.3	2.1.3.1	w tym:			2.2	2.2.1	2.2.1.1			
								Wydanki bieżące <sup>x</sup>	na wynagrodzenia i składki od nich naliczane	z tytułu poręczeń i gwarancji <sup>x</sup>				gwarancje i poręczenia podlegające wyłączeniu z limitu, o którym mowa w art. 243 ustawy <sup>x</sup>	wydatki na obsługę długu <sup>x</sup>	odsetki i dyskonta wyłączone z limitu, o którym mowa w art. 243 ustawy, w terminie nie dłuższym niż 90 dni po zakończeniu programu, projektu lub zadania i otrzymaniu refundacji z tych środków (bez odsetek i dyskonta od zobowiązań na wkład krajowy) <sup>x</sup>
2021	53 044 298,03	45 326 888,69	18 390 726,78	0,00	0,00	167 000,00	0,00	0,00	0,00	0,00	0,00	7 717 409,34	7 717 409,34	257 275,50		
2022	43 376 847,47	41 023 747,47	16 684 564,34	0,00	0,00	300 000,00	0,00	0,00	0,00	0,00	0,00	2 353 100,00	2 353 100,00	0,00		
2023	42 204 115,94	42 204 115,94	16 851 399,88	0,00	0,00	320 000,00	0,00	0,00	0,00	0,00	0,00	0,00	0,00	0,00		
2024	43 697 691,47	43 585 657,09	17 019 913,88	0,00	0,00	350 000,00	0,00	0,00	0,00	0,00	0,00	112 034,38	112 034,38	0,00		
2025	44 435 765,98	44 021 513,66	17 190 113,01	0,00	0,00	320 000,00	0,00	0,00	0,00	0,00	0,00	414 252,32	414 252,32	0,00		
2026	45 650 526,00	44 511 161,16	17 362 014,14	0,00	0,00	250 000,00	0,00	0,00	0,00	0,00	0,00	1 139 364,84	1 139 364,84	0,00		
2027	46 119 024,58	44 959 346,08	17 535 634,28	0,00	0,00	230 000,00	0,00	0,00	0,00	0,00	0,00	1 159 678,50	1 159 678,50	0,00		
2028	46 588 604,83	45 408 409,54	17 710 990,62	0,00	0,00	200 000,00	0,00	0,00	0,00	0,00	0,00	1 180 195,29	1 180 195,29	0,00		
2029	47 836 503,62	45 860 963,64	17 888 100,53	0,00	0,00	150 000,00	0,00	0,00	0,00	0,00	0,00	1 975 539,98	1 975 539,98	0,00		



Lp	z tego:				5	z tego:			
	4.4	4.4.1	4.4.2	4.4.3		5.1	w tym:		
							5.1.1	5.1.2	5.1.3
	Splaty udzielonych pożyczek w latach ubiegłych x	na pokrycie deficytu budżetu x	Inne przychody niezwiązane z zaciągnięciem długu x 7)	na pokrycie deficytu budżetu x	Rozchody budżetu x	Splaty rat kapitałowych kredytów i pożyczek oraz wykup papierów wartościowych x	łącznie kwota przypadających na dany rok kwot wyłączeń z limitu spłaty zobowiązań x	kwota przypadających na dany rok kwot wyłączeń określonych w art. 243 ust. 3 ustawy x	kwota przypadających na dany rok kwot wyłączeń określonych w art. 243 ust. 3a ustawy x
2021	0,00	0,00	0,00	0,00	1 735 447,74	1 735 447,74	167 040,00	83 520,00	83 520,00
2022	0,00	0,00	0,00	0,00	1 952 000,00	1 952 000,00	167 040,00	83 520,00	83 520,00
2023	0,00	0,00	0,00	0,00	1 617 000,00	1 617 000,00	167 040,00	83 520,00	83 520,00
2024	0,00	0,00	0,00	0,00	1 879 304,55	1 879 304,55	43 430,40	0,00	43 430,40
2025	0,00	0,00	0,00	0,00	1 597 000,00	1 597 000,00	0,00	0,00	0,00
2026	0,00	0,00	0,00	0,00	842 567,64	842 567,64	0,00	0,00	0,00
2027	0,00	0,00	0,00	0,00	839 000,00	839 000,00	0,00	0,00	0,00
2028	0,00	0,00	0,00	0,00	839 000,00	839 000,00	0,00	0,00	0,00
2029	0,00	0,00	0,00	0,00	65 377,26	65 377,26	0,00	0,00	0,00

7) W pozycji należy ująć w szczególności przychody pochodzące z prywatyzacji majątku jednostki samorządu terytorialnego.

Wyszczególnienie	Rozchody budżetu, z tego:										w tym:	Relacja zromoważenia wydatków bieżących, o której mowa w art. 242 ustawy
	łączna kwota przypadających na dany rok kwot ustawowych wyłączeń z limitu spłaty zobowiązań, z tego:											
	z tego:											
	kwota wyłączeń z tytułu wcześniejszej spłaty zobowiązań, określonych w art. 243 ust. 3b ustawy	środkami nowego zobowiązania	wolnymi środkami, o których mowa w art. 217 ust. 2 pkt 6 ustawy	innymi środkami	kwota przypadających na dany rok kwot pozostałych ustawowych wyłączeń z limitu spłaty zobowiązań <sup>x</sup>	inne rozchody niezwiązane ze spłatą długu <sup>x</sup>	Kwota długu <sup>x</sup>	kwota długu, którego planowana spłata dokonana się z wydatków <sup>x</sup>	Różnica między dochodami bieżącymi a wydatkami bieżącymi <sup>x</sup>	Różnica między dochodami bieżącymi, skorwowanymi o środki <sup>8)</sup> a wydatkami bieżącymi <sup>x</sup>		
5.1.1.3	5.1.1.3.1	5.1.1.3.2	5.1.1.3.3	5.1.1.4	5.2	6	6.1	7.1	7.2			
2021	0,00	0,00	0,00	0,00	0,00	9 631 249,45	0,00	1 773 671,82	5 776 394,52			
2022	x	x	x	x	0,00	7 679 249,45	0,00	2 170 390,00	3 570 390,00			
2023	x	x	x	x	0,00	6 062 249,45	0,00	1 617 000,00	1 617 000,00			
2024	x	x	x	x	0,00	4 182 944,90	0,00	1 991 338,93	1 991 338,93			
2025	x	x	x	x	0,00	2 585 944,90	0,00	2 011 252,32	2 011 252,32			
2026	x	x	x	x	0,00	1 743 377,26	0,00	1 981 932,48	1 981 932,48			
2027	x	x	x	x	0,00	904 377,26	0,00	1 998 678,50	1 998 678,50			
2028	x	x	x	x	0,00	65 377,26	0,00	2 019 195,29	2 019 195,29			
2029	x	x	x	x	0,00	0,00	0,00	2 040 917,24	2 040 917,24			

8) Skorygowanie o środki dotrzymany określonego w art. 242 ustawy powiększenia o odpowiednie dla roku prognozy przychody wskazane w art. 217 ust. 2 ustawy. Skutki finansowe wyłączeń ograniczenia, o którym mowa w art. 242 ustawy, zawarte w innych ustawach należy ująć w objaśnieniach dołączanych do wieloletniej prognozy finansowej zgodnie z art. 228 ust. 2a ustawy.

Wskaźnik spłaty zobowiązań								
	Relacja określona po lewej stronie nierówności we wzorze, o którym mowa w art. 243 ust. 1 ustawy (po uwzględnieniu zobowiązań związku współtworzonego przez jednostkę samorządu terytorialnego oraz po uwzględnieniu ustawowych wyłączeń orzypadających na dany rok) <sup>x</sup>	Relacja określona po prawej stronie nierówności we wzorze, o którym mowa w art. 243 ust. 1 ustawy, ustalona dla danego roku (wskaźnik jednoroczny) <sup>x</sup>	8.2	8.3	Dopuszczalny limit spłaty zobowiązań określony po prawej stronie nierówności we wzorze, o którym mowa w art. 243 ustawy, po uwzględnieniu ustawowych wyłączeń, obliczony w oparciu o plan 3 kwartału roku poprzedzającego pierwszy rok prognozy (wskaźnik ustalony w oparciu o średnią arytmetyczną z poprzednich lat) <sup>x</sup>	Dopuszczalny limit spłaty zobowiązań określony po prawej stronie nierówności we wzorze, o którym mowa w art. 243 ustawy, po uwzględnieniu ustawowych wyłączeń, obliczony w oparciu o plan 3 kwartałów roku poprzedzającego rok budżetowy <sup>x</sup>	Informacja o spełnieniu wskaźnika spłaty zobowiązań określonego w art. 243 ustawy, po uwzględnieniu zobowiązań związku współtworzonego przez jednostkę samorządu terytorialnego oraz po uwzględnieniu ustawowych wyłączeń, obliczonego w oparciu o wykonanie roku poprzedzającego rok budżetowy <sup>x</sup>	Informacja o spełnieniu wskaźnika spłaty zobowiązań określonego w art. 243 ustawy, po uwzględnieniu zobowiązań związku współtworzonego przez jednostkę samorządu terytorialnego oraz po uwzględnieniu ustawowych wyłączeń, obliczonego w oparciu o wykonanie roku poprzedzającego rok budżetowy <sup>x</sup>
1. F.	8.1	8.2	8.3	8.3.1	8.4	8.4.1		
2021	5,38%	7,05%	12,25%	12,02%	TAK	TAK	TAK	
2022	7,00%	8,30%	9,61%	9,38%	TAK	TAK	TAK	
2023	5,87%	6,42%	7,36%	7,13%	TAK	TAK	TAK	
2024	6,90%	7,39%	7,27%	7,27%	TAK	TAK	TAK	
2025	5,99%	7,29%	7,37%	7,37%	TAK	TAK	TAK	
2026	3,38%	6,91%	8,31%	8,21%	TAK	TAK	TAK	
2027	3,28%	6,83%	7,15%	7,05%	TAK	TAK	TAK	
2028	3,15%	6,73%	7,17%	7,17%	TAK	TAK	TAK	
2029	0,65%	6,58%	7,12%	7,12%	TAK	TAK	TAK	


Wyszczególnienie





Lp	Informacje uzupełniające o wybranych kategoriach finansowych											
	w tym:			z tego:								
	Wydatki majątkowe na programy, projekty lub zadania finansowane z udziałem środków, o których mowa w art. 5 ust. 1 pkt 2 i 3 ustawy	Wydatki majątkowe na programy, projekty lub zadania finansowane z udziałem środków, o których mowa w art. 5 ust. 1 pkt 2 ustawy	Wydatki majątkowe finansowane środkami okręgowymi w art. 5 ust. 1 pkt 2 ustawy	bieżące		majątkowe		Wydatki objęte limitem, o którym mowa w art. 226 ust. 3 pkt 4 ustawy	Wydatki na spłatę zobowiązań przejmowanych w związku z likwidacją lub przyпадającym do samodzielnego publicznego zakładu opieki zdrowotnej	Wydatki bieżące na pokrycie ujemnego wyniku finansowego samodzielnego publicznego zakładu opieki zdrowotnej	Kwota zobowiązań z tytułu współtworzonego przez jednostkę samorządu terytorialnego do spłaty w danym roku budżetowym, podlegająca doliczeniu zgodnie z art. 244 ustawy <sup>1)</sup>	Kwota zobowiązań wynikających z przejęcia przez jednostkę samorządu terytorialnego zobowiązań po likwidowanych i przekształcanych samorządowych osobach prawnych
				10.1.1	10.1.2	10.2	10.3					
9.4	9.4.1	9.4.1.1	10.1	10.1.1	10.1.2	10.2	10.3	10.4	10.5			
2021	1 109 841,96	1 108 841,96	509 327,70	5 420 777,15	464 651,29	0,00	0,00	0,00	0,00	0,00	0,00	
2022	400 000,00	400 000,00	0,00	1 800 000,00	0,00	1 800 000,00	0,00	0,00	0,00	0,00	0,00	
2023	0,00	0,00	0,00	0,00	0,00	0,00	0,00	0,00	0,00	0,00	0,00	
2024	0,00	0,00	0,00	112 034,38	0,00	112 034,38	0,00	0,00	0,00	0,00	0,00	
2025	0,00	0,00	0,00	0,00	0,00	0,00	0,00	0,00	0,00	0,00	0,00	
2026	0,00	0,00	0,00	0,00	0,00	0,00	0,00	0,00	0,00	0,00	0,00	
2027	0,00	0,00	0,00	0,00	0,00	0,00	0,00	0,00	0,00	0,00	0,00	
2028	0,00	0,00	0,00	0,00	0,00	0,00	0,00	0,00	0,00	0,00	0,00	
2029	0,00	0,00	0,00	0,00	0,00	0,00	0,00	0,00	0,00	0,00	0,00	





# Wykaz przedsięwzięć do WPF

Załącznik Nr 2 do Uchwały Nr XXXVIII.0007.320.2021 z dn 25 listopada 2021 r.

kwoty w zł

L.p.	Nazwa i cel	Jednostka odpowiedzialna lub koordynująca	Okres realizacji		Łączne nakłady finansowe	Limit 2021	Limit 2022	Limit 2023	Limit 2024	Limit zobowiązań
			Od	Do						
1	Wydatki na przedsięwzięcia-ogółem (1.1+1.2+1.3)				17 580 395,59	5 420 777,15	1 800 000,00	0,00	112 034,38	7 332 811,53
1.a	- wydatki bieżące				675 022,11	464 651,29	0,00	0,00	0,00	464 651,29
1.b	- wydatki majątkowe				16 905 373,48	4 956 125,86	1 800 000,00	0,00	112 034,38	6 868 160,24
1.1	Wydatki na programy, projekty lub zadania związane z programami realizowanymi z udziałem środków, o których mowa w art.5 ust.1 pkt 1 i 3 ustawy z dnia 27 sierpnia 2009 r. o finansach publicznych (Dz.U.Nr 157, poz.1240 z późn.zm.), z tego:				3 733 864,07	1 573 493,25	400 000,00	0,00	0,00	1 973 453,25
1.1.1	- wydatki bieżące				675 022,11	464 651,29	0,00	0,00	0,00	464 651,29
1.1.1.1	Ponadnarodowa mobilność uczniów -	ZESPÓŁ SZKÓŁ W SIENNICY	2020	2021	195 280,00	195 280,00	0,00	0,00	0,00	195 280,00
1.1.1.2	ERASMUS + Mobilność Edukacyjna - Europejskie kwalifikacje Dz. 801 Rodz. 80115 - Podniesienie kwalifikacji uczniów wyjeżdżających na stazę zagraniczne	ZESPÓŁ SZKÓŁ W SIENNICY	2018	2021	360 755,11	150 384,29	0,00	0,00	0,00	150 384,29
1.1.1.3	Ponadnarodowa mobilność uczniów -	PSP SIENNICZA	2021	2021	118 987,00	118 987,00	0,00	0,00	0,00	118 987,00
1.1.2	- wydatki majątkowe				3 058 841,96	1 108 841,96	400 000,00	0,00	0,00	1 508 841,96
1.1.2.1	PROW na lata 2014-2020 - Budowa kanalizacji sanitarnej w miejscowości Nowodwór, Zalesie - zlewnia P2 Gmina Siennica Dz. 010 Rodz. 01010 - Poprawa warunków środowiskowych i zdrowotnych poprzez dostępność do sieci kanalizacyjnej oraz wykluczenie możliwości skażenia środowiska w wyniku eksploatacji zbiorników bezodpornych o wątpliwej szczelności	URZĄD GMINY	2020	2022	2 380 122,00	430 122,00	400 000,00	0,00	0,00	830 122,00
1.1.2.2	Wymiana urządzeń grzewczych w budynkach użyteczności publicznej w Gminie Siennica -	URZĄD GMINY	2020	2021	678 719,96	678 719,96	0,00	0,00	0,00	678 719,96
1.2	Wydatki na programy, projekty lub zadania związane z umowami partnerstwa publiczno-prywatnego, z tego:				0,00	0,00	0,00	0,00	0,00	0,00
1.2.1	- wydatki bieżące				0,00	0,00	0,00	0,00	0,00	0,00
1.2.2	- wydatki majątkowe				0,00	0,00	0,00	0,00	0,00	0,00
1.3	Wydatki na programy, projekty lub zadania pozostałe (inne niż wymienione w pkt 1.1 i 1.2), z tego				13 846 531,52	3 847 283,90	1 400 000,00	0,00	112 034,38	5 359 318,25
1.3.1	- wydatki bieżące				0,00	0,00	0,00	0,00	0,00	0,00
1.3.2	- wydatki majątkowe				13 846 531,52	3 847 283,90	1 400 000,00	0,00	112 034,38	5 359 318,25
1.3.2.1	Modernizacja świetlicy wiejskiej N.Zglechów Dz. 900 Rodz. 90095 - Realizacja operacji wpłynie na poprawę jakości i standardu życia lokalnej społeczności. Celem działania jest stworzenie dla mieszkańców miejsca spotkań pozwalającego na prowadzenie działalności kulturalnej i społecznej. Wpłynęłoby to znacząco na umacnianie kontaktów i zacieśnienie więzi między mieszkańcami.	URZĄD GMINY	2017	2021	374 675,36	24 528,00	0,00	0,00	0,00	24 528,00
1.3.2.2	Budowa budynku Gminnej Biblioteki Publicznej, Gminnego Ośrodka Kultury oraz Urzędu Gminy w miejscowości Siennica wraz z dostawą wyposażenia meblowego i informatycznego -	URZĄD GMINY	2019	2022	11 462 082,63	3 671 460,40	0,00	0,00	0,00	3 671 460,40

L.p.	Nazwa i cel	Jednostka odpowiedzialna lub koordynująca	Okres realizacji		Łączne nakłady finansowe	Limit 2021	Limit 2022	Limit 2023	Limit 2024	Limit zobowiązań
			Od	Do						
1.3.2.3	Budowa hali sportowej w Zakowie I etap stan surowy otwarty Dz. 801 Rozdz. 80101 - Dostęp do podstawowej infrastruktury sportowej, niezbędnej do prowadzenia zajęć wychowania fizycznego i zajęć pozalekcyjnych, poprawa infrastruktury edukacyjnej zapewnijająca podniesienie jakości oraz atrakcyjności obiektu.	URZĄD GMINY	2018	2024	182 025,98	0,00	0,00	0,00	112 034,38	112 034,38
1.3.2.4	Dotacja dla GBP w Siemnicy - Budowa budynku Gminnej Biblioteki Publicznej, Gminnego Ośrodka Kultury oraz Urzędu Gminy w miejscowości Siemnica wraz z dostawą wyposażenia meblowego i informatycznego - Biblioteka dla Siemnicy -	URZĄD GMINY	2019	2021	327 747,55	51 295,50	0,00	0,00	0,00	51 295,50
1.3.2.5	Modernizacja Stacji Uzdatniania Wody w Siemnicy dz.010 r.01010 -	URZĄD GMINY	2021	2022	1 500 000,00	100 000,00	1 400 000,00	0,00	0,00	1 500 000,00

PRZEMYSŁAW CIOŁEK  
  
 Wójt Gminy Janowski



z dnia 25 listopada 2021 r.

### Objaśnienia


W załączniku Nr 1 dokonuje się zmian w związku ze zmianami w Uchwale budżetowej na 2021 r.


Dochody budżetu ogółem po zmianach stanowią 50.777.023,07 zł.

Wydatki budżetu po zmianach stanowią kwotę 53.044.298,03 zł.

Załączniku Nr 2 zwiększa się limit roku 2021 na zadanie :

1. Ponadnarodowa mobilność uczniów PSP Siennica o kwotę 11.898,70 zł.- zgodnie z umowa Numer 2020-1-PMU-3141 z dnia 22.07/2021 r.
2. Budowa budynku Gminnej Biblioteki Publicznej , Gminnego Ośrodka Kultury oraz Urzędu Gminy w miejscowości Siennica wraz z dostawą wyposażenia meblowego i informatycznego o kwotę 553.100 zł. przesuając jednocześnie te kwote z roku 2022. zgodnie z podpisanym aneksem z dnia 9 listopada.
3. Przesuwa się środki z dotacji dla GBP - Budowa budynku Gminnej Biblioteki Publicznej, Gminnego Ośrodka Kultury oraz Urzędu Gminy w miejscowości Siennica wraz z dostawą wyposażenia meblowego i informatycznego - Biblioteka dla Siennicy kwotę 12. 932,45 zł. na dotacje podmiotowa .

PRZEWODNICZĄCY  
RADY GMINY  
  
Zenon Jurkowski





# Rada Gminy w Siennicy ul. Kołbielska 1 05-332 Siennica

głosowanie	Uchwała zmieniająca Uchwałę Nr XXVIII.0007.234.2020 Rady Gminy w Siennicy z dn. 29.12.2020 r. dotyczącej Wieloletniej Prognozy Finansowej Gminy Siennica na lata 2021-2029		
jednostka	Rada Gminy w Siennicy		
wynik	Głosowanie zakończone wynikiem: przyjęto		
data	25 listopada 2021 r.		
typ	głosowanie jawne imienne	większość	zwykła

## Podsumowanie

status	ilość	procent	status	ilość	procent
ZA	15	100 %	pula głosów	15	-
PRZECIW	0	0 %	oddanych głosów	15	100 %
WSTRZYMAŁO SIĘ	0	0 %	nieoddanych głosów	0	0 %

## Wyniki imienne

lp	nazwisko	imię	głos
1	Broda	Robert	ZA
2	Czajka	Bartłomiej	ZA
3	Dąbrowska	Hanna	ZA
4	Jurkowski	Zenon	ZA
5	Kobyliński	Michał	ZA
6	Kot	Aleksander	ZA
7	Łojarczyk	Teresa	ZA
8	Majczyk	Stanisław	ZA
9	Pałdyna	Czesław	ZA
10	Pielasa	Andrzej	ZA
11	Soczewka	Monika	ZA
12	Soćko	Marek	ZA
13	Wawryniuk	Daniel	ZA
14	Wróblewska	Magdalena	ZA
15	Zgódka	Anna	ZA

