

Uchwała Nr XIV.0007.115.2019 r.  
Rady Gminy w Siennicy  
z dnia 17 grudnia 2019 r

Zmieniając Uchwałę Nr III.0007.23.2018 Rady Gminy w Siennicy z dnia 28 grudnia 2018 r. dotyczącej Wieloletniej Prognozy Finansowej Gminy na lata 2019-2025 r.

Na podstawie art.226, art.227, art.228 , art.230 ust.6 i art. i art. 243 ustawy z dnia 27 sierpnia 2009 r. o finansach publicznych (Dz..U.2019, poz.869) - Rada Gminy w Siennicy uchwała co następuje:

§ 1

Dokonuje się zmian w Załączniku Nr 1 i 2 do Uchwały Nr III.0007.22.2018 Rady Gminy w Siennicy dotyczącej Wieloletniej Prognozy Finansowej Gminy Siennica na lata 2018-2025 z dnia 28 grudnia 2018 r. w sprawie Wieloletniej Prognozy Finansowej Gminy Siennica na lata 2018-2025 , które otrzymują brzmienie zgodnie z Załącznikami nr 1 i 2 do niniejszego Zarządzenia.

Objaśnienia przyjętych wartości - Załącznik nr 3

§ 2


Wykonanie uchwały powierza się Wójtowi Gminy Siennica .

§ 3

Uchwała wchodzi w życie z dniem podjęcia.

PRZEWODNICZĄCY  
RADY GMINY  
*Zenon Jurkowski*

AGNIESZKA JUSZCZYŃSKA  
radca prawny  
Wa/Si.1917



# Wieloletnia Prognoza Finansowa 1)

WIELOLETNIA PROGNOZA FINANSOWA GMINY SIENNICA NA LATA 2019-2028  
Załącznik Nr 1 do Uchwały Nr.XIV.115.2019 z dnia 17 grudnia 2019 r..

Lp	1	z tego:										w tym:	
		w tym:										w tym:	
		1.1	1.1.1	1.1.2	1.1.3	1.1.4	1.1.5	1.2	1.2.1	1.2.2	z tytułu dotacji oraz środków przeznaczonych na inwestycje		
Wyszczególnienie	Dochody ogółem x	Dochody bieżące x	dochody z tytułu udziału we wpływach z podatku dochodowego od osób fizycznych	dochody z tytułu udziału we wpływach z podatku dochodowego od osób prawnych	Podatki i opłaty 3)	z podatku od nieruchomości	z subwencji ogólnej	z tytułu dotacji i środków przeznaczonych na cele bieżące	Dochody majątkowe x	ze sprzedaży majątku x			
2019	40 012 743,60	39 515 809,11	7 247 831,00	17 000,00	3 554 251,00	1 506 000,00	13 991 102,00	12 515 797,11	496 934,49	0,00	448 964,49		
2020	36 331 168,00	36 131 168,00	7 356 548,00	17 255,00	3 580 269,00	1 528 590,00	14 349 180,00	8 634 674,00	200 000,00	0,00	200 000,00		
2021	36 873 135,00	36 673 135,00	7 466 896,00	17 500,00	3 633 973,00	1 551 519,00	14 564 419,00	8 764 194,00	200 000,00	0,00	200 000,00		
2022	37 423 233,00	37 223 233,00	7 578 900,00	17 763,00	3 688 483,00	1 574 792,00	14 782 885,00	8 895 657,00	200 000,00	0,00	200 000,00		
2023	37 981 581,00	37 781 581,00	7 692 583,00	18 000,00	3 743 810,00	1 598 414,00	15 004 628,00	9 029 092,00	200 000,00	0,00	200 000,00		
2024	38 548 305,00	38 348 305,00	7 807 973,00	18 270,00	3 799 967,00	1 622 390,00	15 229 698,00	9 164 528,00	200 000,00	0,00	200 000,00		
2025	39 113 530,00	38 913 530,00	7 925 092,00	18 544,00	3 856 967,00	1 646 725,00	15 458 143,00	9 301 966,00	200 000,00	0,00	200 000,00		
2026	39 497 230,00	39 497 230,00	8 043 968,00	18 822,00	3 914 821,00	1 671 426,00	15 781 364,00	9 441 496,00	0,00	0,00	0,00		
2027	40 089 690,00	40 089 690,00	8 164 627,00	19 104,00	3 973 543,00	1 696 498,00	16 018,00	10 090 618,00	0,00	0,00	0,00		
2028	40 691 040,00	40 691 040,00	8 287 096,00	19 390,00	4 033 146,00	1 721 946,00	16 256,00	10 241 977,00	0,00	0,00	0,00		

1) Wzór może być stosowany także w układzie pionowym, w którym poszczególne pozycje są przedstawione w kolumnach, a lata w wierszach.

2) Zgodnie z art. 227 ustawy z dnia 27 sierpnia 2009 r. o finansach publicznych (Dz. U. z 2013 r. poz. 885 z póź. zm.) zwanej dalej „ustawą”, wieloletnia prognoza finansowa obejmuje okres roku budżetowego oraz co najmniej trzech kolejnych lat. W sytuacji dłuższego okresu prognozowania finansowego wzór stosuje się także dla lat wykraczających poza minimalny (4 letni) okres prognozy, wynikający z art. 227 ustawy.

3) W pozycji wykazuje się kwoty wszystkich podatków i opłat pobieranych przez jednostki samorządu terytorialnego, a nie tylko podatków i opłat lokalnych.

Wyszczególnienie	Wydatki ogółem x	z tego:										Wydatki majątkowe <sup>x</sup>							
		w tym:																	
		Wydatki bieżące x	z tytułu poręczeń i gwarancji x		w tym:		na spłatę przejętych zobowiązań samodzielnego publicznego zakładu opieki zdrowotnej przekształconego na zasadach określonych w przepisach o działalności leczniczej, w wysokości w jakiej nie podlegają sfinansowaniu dotacją z budżetu państwa 4)		wydatki na obsługę długu x	odsetki i dyskonto określone w art. 243 ust. 1 ustawy x			w tym:						
2.1	2.1.1	2.1.1.1	2.1.2	2.1.3	2.1.3.1	2.1.3.1.1	2.1.3.1.2	2.2											
Lp	2																		
2019	41 177 702,91	36 009 185,10	0,00	0,00	x	151 218,00	151 218,00	0,00	0,00	11 218,00	0,00	11 218,00	5 168 517,81						
2020	39 061 642,70	32 056 745,00	0,00	0,00	x	150 000,00	150 000,00	0,00	0,00	150 000,00	0,00	150 000,00	7 004 897,70						
2021	35 548 135,00	32 537 596,00	0,00	0,00	x	200 000,00	200 000,00	0,00	0,00	200 000,00	0,00	200 000,00	3 010 539,00						
2022	35 838 233,00	33 025 660,00	0,00	0,00	x	240 000,00	240 000,00	0,00	0,00	240 000,00	0,00	240 000,00	2 812 573,00						
2023	36 390 281,00	33 521 045,00	0,00	0,00	x	240 000,00	240 000,00	0,00	0,00	240 000,00	0,00	240 000,00	2 869 236,00						
2024	37 036 000,45	34 023 860,00	0,00	0,00	x	130 000,00	130 000,00	0,00	0,00	130 000,00	0,00	130 000,00	3 012 140,45						
2025	37 883 530,00	34 534 219,00	0,00	0,00	x	100 000,00	100 000,00	0,00	0,00	100 000,00	0,00	100 000,00	3 349 311,00						
2026	38 972 230,00	35 052 230,00	0,00	0,00	x	50 000,00	50 000,00	0,00	0,00	50 000,00	0,00	50 000,00	3 920 000,00						
2027	39 564 690,00	35 578 015,00	0,00	0,00	x	20 000,00	20 000,00	0,00	0,00	20 000,00	0,00	20 000,00	3 986 675,00						
2028	40 116 040,00	36 111 690,00	0,00	0,00	x	10 000,00	10 000,00	0,00	0,00	10 000,00	0,00	10 000,00	4 004 350,00						

4) W pozycji wykazuje się kwoty dla lat budżetowych 2013-2018.

Lp	Wyszczególnienie	Wynik budżetu <sup>x</sup>	Przychody budżetu <sup>x</sup>	Nadwyżka budżetowa z lat ubiegłych <sup>x</sup>	z tego:						w tym:	
					4.1	4.1.1	4.2	4.2.1	4.3	4.3.1		4.4
2019		-1 164 959,31	2 033 854,76	0,00	0,00	883 854,76	514 959,31	1 150 000,00	650 000,00	0,00	0,00	0,00
2020		-2 730 474,70	3 800 000,00	0,00	0,00	0,00	0,00	3 800 000,00	2 730 474,70	0,00	0,00	0,00
2021		1 325 000,00	0,00	0,00	0,00	0,00	0,00	0,00	0,00	0,00	0,00	0,00
2022		1 585 000,00	0,00	0,00	0,00	0,00	0,00	0,00	0,00	0,00	0,00	0,00
2023		1 591 300,00	0,00	0,00	0,00	0,00	0,00	0,00	0,00	0,00	0,00	0,00
2024		1 512 304,55	0,00	0,00	0,00	0,00	0,00	0,00	0,00	0,00	0,00	0,00
2025		1 230 000,00	0,00	0,00	0,00	0,00	0,00	0,00	0,00	0,00	0,00	0,00
2026		525 000,00	0,00	0,00	0,00	0,00	0,00	0,00	0,00	0,00	0,00	0,00
2027		525 000,00	0,00	0,00	0,00	0,00	0,00	0,00	0,00	0,00	0,00	0,00
2028		575 000,00	0,00	0,00	0,00	0,00	0,00	0,00	0,00	0,00	0,00	0,00

5) W pozycji wykazuje się w szczególności: kwoty przychodów z tytułu prywatyzacji majątku oraz spłaty pożyczek udzielonych ze środków jednostki.

Lp	5	5.1	łączna kwota przypadających na dany rok kwot ustawowych wyłączeń z limitu spłaty zobowiązań, o którym mowa w art. 243 ustawy x	z tego:				5.2	6	7	Relacja zrównowazenia wydatków bieżących, o której mowa w art. 242 ustawy	
				w tym:			8.1				8.2	
				kwota przypadających na dany rok kwot ustawowych wyłączeń określonych w art. 243 ust. 3 ustawy x	kwota przypadających na dany rok kwot ustawowych wyłączeń określonych w art. 243 ust. 3a ustawy x	kwota przypadających na dany rok kwot ustawowych wyłączeń innych niż określone w art. 243 ustawy 6) x						Różnica między dochodami bieżącymi, a wydatkami bieżącymi
2019	868 895,45	868 895,45	83 520,00	0,00	83 520,00	0,00	6 138 129,85	0,00	0,00	3 506 624,01	4 390 478,77	
2020	1 069 525,30	1 069 525,30	83 520,00	0,00	83 520,00	0,00	8 868 604,55	0,00	0,00	4 074 423,00	4 074 423,00	
2021	1 325 000,00	1 325 000,00	83 520,00	0,00	83 520,00	0,00	7 543 604,55	0,00	0,00	4 135 539,00	4 135 539,00	
2022	1 585 000,00	1 585 000,00	83 520,00	0,00	83 520,00	0,00	5 958 604,55	0,00	0,00	4 197 573,00	4 197 573,00	
2023	1 591 300,00	1 591 300,00	43 430,40	0,00	43 430,40	0,00	4 367 304,55	0,00	0,00	4 260 536,00	4 260 536,00	
2024	1 512 304,55	1 512 304,55	0,00	0,00	0,00	0,00	2 855 000,00	0,00	0,00	4 324 445,00	4 324 445,00	
2025	1 230 000,00	1 230 000,00	0,00	0,00	0,00	0,00	1 625 000,00	0,00	0,00	4 379 311,00	4 379 311,00	
2026	525 000,00	525 000,00	0,00	0,00	0,00	0,00	1 100 000,00	0,00	0,00	4 445 000,00	4 445 000,00	
2027	525 000,00	525 000,00	0,00	0,00	0,00	0,00	575 000,00	0,00	0,00	4 511 675,00	4 511 675,00	
2028	575 000,00	575 000,00	0,00	0,00	0,00	0,00	0,00	0,00	0,00	4 579 350,00	4 579 350,00	

6) W pozycji wykazuje się w szczególności wyłączenia wynikające z art. 36 ustawy z dnia 7 grudnia 2012 r. o zmianie niektórych ustaw w związku z realizacją ustawy budżetowej (Dz.U. poz. 1456 oraz z 2013 r. poz. 1199) oraz kwoty wykupu obligacji przychodowych.

7) Skorygowanie o środki określone w przepisach dotyczących w szczególności powiększenia o nadwyżkę budżetową z lat ubiegłych, zgodnie z art. 242 ustawy.

8) Pomniejszenie wydatków bieżących, zgodnie z art. 36 ust. 1 pkt 1 ustawy z dnia 7 grudnia 2012 r. o zmianie niektórych ustaw w związku z realizacją ustawy budżetowej, dotyczy lat 2013-2015.

Wskaźnik spłaty zobowiązań									
Wyszczególnienie	9.1	9.2	9.3	9.4	9.5	9.6	9.6.1	9.7	9.7.1
Wskaźnik planowanej łącznej kwoty spłaty zobowiązań, o której mowa w art. 243 ust. 1 ustawy, do dochodów, bez uwzględnienia zobowiązań związku współtworzonego przez jednostkę samorządu terytorialnego i bez uwzględnienia ustawowych wyłączeń przypadających na dany rok <sup>x</sup>	2,55%	2,31%	0,00	2,31%	8,76%	10,01%	11,13%	TAK	TAK
Wskaźnik planowanej łącznej kwoty spłaty zobowiązań, o której mowa w art. 243 ust. 1 ustawy, do dochodów, bez uwzględnienia zobowiązań związku współtworzonego przez jednostkę samorządu terytorialnego i bez uwzględnienia ustawowych wyłączeń przypadających na dany rok <sup>x</sup>	3,36%	3,10%	0,00	3,10%	11,21%	7,70%	8,83%	TAK	TAK
Wskaźnik planowanej łącznej kwoty spłaty zobowiązań, o której mowa w art. 243 ust. 1 ustawy, do dochodów, bez uwzględnienia zobowiązań związku współtworzonego przez jednostkę samorządu terytorialnego i bez uwzględnienia ustawowych wyłączeń przypadających na dany rok <sup>x</sup>	4,14%	3,89%	0,00	3,89%	11,22%	8,87%	9,99%	TAK	TAK
Wskaźnik planowanej łącznej kwoty spłaty zobowiązań, o której mowa w art. 243 ust. 1 ustawy, do dochodów, bez uwzględnienia zobowiązań związku współtworzonego przez jednostkę samorządu terytorialnego i bez uwzględnienia ustawowych wyłączeń przypadających na dany rok <sup>x</sup>	4,88%	4,65%	0,00	4,65%	11,22%	10,40%	10,40%	TAK	TAK
Wskaźnik planowanej łącznej kwoty spłaty zobowiązań, o której mowa w art. 243 ust. 1 ustawy, do dochodów, bez uwzględnienia zobowiązań związku współtworzonego przez jednostkę samorządu terytorialnego i bez uwzględnienia ustawowych wyłączeń przypadających na dany rok <sup>x</sup>	4,82%	4,71%	0,00	4,71%	11,22%	11,22%	11,22%	TAK	TAK
Wskaźnik planowanej łącznej kwoty spłaty zobowiązań, o której mowa w art. 243 ust. 1 ustawy, do dochodów, bez uwzględnienia zobowiązań związku współtworzonego przez jednostkę samorządu terytorialnego i bez uwzględnienia ustawowych wyłączeń przypadających na dany rok <sup>x</sup>	4,26%	4,26%	0,00	4,26%	11,22%	11,22%	11,22%	TAK	TAK
Wskaźnik planowanej łącznej kwoty spłaty zobowiązań, o której mowa w art. 243 ust. 1 ustawy, do dochodów, bez uwzględnienia zobowiązań związku współtworzonego przez jednostkę samorządu terytorialnego i bez uwzględnienia ustawowych wyłączeń przypadających na dany rok <sup>x</sup>	3,40%	3,40%	0,00	3,40%	11,20%	11,22%	11,22%	TAK	TAK
Wskaźnik planowanej łącznej kwoty spłaty zobowiązań, o której mowa w art. 243 ust. 1 ustawy, do dochodów, bez uwzględnienia zobowiązań związku współtworzonego przez jednostkę samorządu terytorialnego i bez uwzględnienia ustawowych wyłączeń przypadających na dany rok <sup>x</sup>	1,46%	1,46%	0,00	1,46%	11,25%	11,21%	11,21%	TAK	TAK
Wskaźnik planowanej łącznej kwoty spłaty zobowiązań, o której mowa w art. 243 ust. 1 ustawy, do dochodów, bez uwzględnienia zobowiązań związku współtworzonego przez jednostkę samorządu terytorialnego i bez uwzględnienia ustawowych wyłączeń przypadających na dany rok <sup>x</sup>	1,36%	1,36%	0,00	1,36%	11,25%	11,22%	11,22%	TAK	TAK
Wskaźnik planowanej łącznej kwoty spłaty zobowiązań, o której mowa w art. 243 ust. 1 ustawy, do dochodów, bez uwzględnienia zobowiązań związku współtworzonego przez jednostkę samorządu terytorialnego i bez uwzględnienia ustawowych wyłączeń przypadających na dany rok <sup>x</sup>	1,44%	1,44%	0,00	1,44%	11,25%	11,23%	11,23%	TAK	TAK
Lp				9.4	9.5	9.6	9.6.1	9.7	9.7.1

9) W pozycji wykazuje się w szczególności wyłączenia wynikające z art. 36 ustawy z dnia 7 grudnia 2012 r. o zmianie niektórych ustaw w związku z realizacją ustawy budżetowej oraz wyłączenia związane z emisją obligacji przychodowych. Identyfikacja wyłączenia dotyczącej pozycji 9.6.1.

Informacje uzupełniające o wybranych rodzajach wydatków budżetowych											
Wyszczególnienie	Przeznaczenie prognozowanej nadwyżki budżetowej 10)	w tym na:	Wydatki bieżące na wynagrodzenia i składki od nich naliczane	Wydatki związane z funkcjonowaniem organów jednostki samorządu terytorialnego 11)	Wydatki objęte limitem, o którym mowa w art. 226 ust. 3 pkt 4 ustawy	z tego:			Wydatki inwestycyjne kontynuowane 12)	Nowe wydatki inwestycyjne 13)	Wydatki majątkowe w formie dotacji
						bieżące	majątkowe	11.3.1			
10	10.1	11.1	11.2	11.3	11.3.1	11.3.2	11.4	11.5	11.6		
	0,00	14 861 819,61	3 688 765,00	4 961 742,83	437 859,28	4 523 883,55	4 633 237,81	535 280,00	330 696,09		
	0,00	14 309 583,00	3 200 000,00	7 053 604,50	266 104,50	6 787 500,00	6 787 500,00	217 397,70	0,00		
	1 325 000,00	14 524 227,00	2 323 000,00	3 000 000,00	0,00	3 000 000,00	3 000 000,00	10 539,00	0,00		
	1 585 000,00	14 742 090,00	2 357 845,00	2 600 000,00	0,00	2 600 000,00	2 600 000,00	212 573,00	0,00		
	1 591 300,00	14 963 221,00	2 393 213,00	0,00	0,00	0,00	0,00	2 869 236,00	0,00		
	1 512 304,55	15 187 670,00	2 429 111,00	0,00	0,00	0,00	0,00	3 012 140,45	0,00		
	1 230 000,00	15 415 454,00	2 465 548,00	0,00	0,00	0,00	0,00	3 349 311,00	0,00		
	525 000,00	15 646 685,00	2 502 532,00	0,00	0,00	0,00	0,00	3 920 000,00	0,00		
	525 000,00	15 881 418,00	2 540 068,00	0,00	0,00	0,00	0,00	3 986 675,00	0,00		
	575 000,00	16 119 639,00	2 578 169,00	0,00	0,00	0,00	0,00	4 004 350,00	0,00		

10) Przeznaczenie nadwyżki budżetowej, inne niż spłaty kredytów, pożyczek i wykup papierów wartościowych, wymaga określenia w objaśnieniach do wieloletniej prognozy finansowej (rozdział od 75017 do 75023).

11) W pozycji wykazuje się kwoty wydatków w ramach zadań własnych klasyfikowanych w dziale 750- Administracja publiczna w rozdziałach właściwych dla organów i urzędów jednostki samorządu terytorialnego

12) W pozycji wykazuje się wartość inwestycji rozpoczętych co najmniej w poprzednim roku budżetowym, którego dotyczy kolumna.

13) W pozycji wykazuje się wartość nowych inwestycji, które planuje się rozpocząć w roku, którego dotyczy kolumna.



Wyszczególnienie	Finansowanie programów, projektów lub zadań realizowanych z udziałem środków, o których mowa w art. 5 ust. 1 pkt 2 i 3 ustawy									
	w tym:		w tym:		w tym:		w tym:		w tym:	
	12.1	12.1.1	12.1.1.1	12.2	12.2.1	12.2.1.1	12.3	12.3.1	12.3.2	
	Dochoły bieżące na programy, projekty lub zadania finansowane z udziałem środków, o których mowa w art. 5 ust. 1 pkt 2 i 3 ustawy	Dochoły bieżące na programy, projekty lub zadania finansowane z udziałem środków, o których mowa w art. 5 ust. 1 pkt 2 i 3 ustawy	Dochoły bieżące na programy, projekty lub zadania finansowane z udziałem środków, o których mowa w art. 5 ust. 1 pkt 2 i 3 ustawy	Dochoły majątkowe na programy, projekty lub zadania finansowane z udziałem środków, o których mowa w art. 5 ust. 1 pkt 2 i 3 ustawy	środki określone w art. 5 ust. 1 pkt 2 ustawy	środki określone w art. 5 ust. 1 pkt 2 ustawy	Wydatki bieżące na programy, projekty lub zadania finansowane z udziałem środków, o których mowa w art. 5 ust. 1 pkt 2 i 3 ustawy	Wydatki bieżące na programy, projekty lub zadania finansowane z udziałem środków, o których mowa w art. 5 ust. 1 pkt 2 i 3 ustawy	Wydatki bieżące na realizację programu, projektu lub zadania wynikające z zawartych umów z podmiotem dysponującym środkami, o których mowa w art. 5 ust. 1 pkt 2 ustawy	
Lp	12.1	12.1.1	12.1.1.1	12.2	12.2.1	12.2.1.1	12.3	12.3.1	12.3.2	
2019	413 870,00	394 116,59	271 012,59	135 790,00	135 790,00	135 790,00	449 077,28	413 252,74	271 012,59	
2020	242 818,50	242 818,50	242 818,50	0,00	0,00	0,00	266 104,50	242 818,50	242 818,50	
2021	0,00	0,00	0,00	0,00	0,00	0,00	5 697,73	0,00	0,00	
2022	0,00	0,00	0,00	0,00	0,00	0,00	2 937,72	0,00	0,00	
2023	0,00	0,00	0,00	0,00	0,00	0,00	528,86	0,00	0,00	
2024	0,00	0,00	0,00	0,00	0,00	0,00	0,00	0,00	0,00	
2025	0,00	0,00	0,00	0,00	0,00	0,00	0,00	0,00	0,00	
2026	0,00	0,00	0,00	0,00	0,00	0,00	0,00	0,00	0,00	
2027	0,00	0,00	0,00	0,00	0,00	0,00	0,00	0,00	0,00	
2028	0,00	0,00	0,00	0,00	0,00	0,00	0,00	0,00	0,00	

14) W pozycji 12.1.1.1, 12.2.1.1, 12.3.2, 12.4.2., 12.5.1, 12.6.1, 12.7.1 oraz 12.8.1, wykazuje się wyłącznie kwoty wynikające z umów na realizację programu, projektu lub zadania zawartych na dzień uchwalenia prognozy, a nieplanowanych do zawarcia w okresie prognozy.

Wyszczególnienie	w tym:		Wydatki majątkowe na realizację programu, projektu lub zadania	Wydatki majątkowe wynikające wyłącznie z zawartych umów z przedsiębiorstwem dysponującym środkami, o których mowa w art. 5 ust. 1 pkt 2 ustawy	Wydatki na wkład krajowy w związku z umową na realizację programu, projektu lub zadania	Wydatki na wkład krajowy w związku z zawartą umową na realizację programu, projektu lub zadania	Wydatki na wkład krajowy w związku z zawartą umową na realizację programu, projektu lub zadania	w tym:	Przychody z tytułu kredytów, pożyczek, emisji papierów wartościowych powstające w związku z umową na realizację programu, projektu lub zadania finansowanego z udziałem środków, o których mowa w art. 5 ust. 1 pkt 2 ustawy	w tym:	w tym:
	Wydatki majątkowe na programy, projekty lub zadania finansowane z udziałem środków, o których mowa w art. 5 ust. 1 pkt 2 i 3 ustawy	finansowane środkami określonymi w art. 5 ust. 1 pkt 2 ustawy									
Lp	12.4	12.4.1	12.4.2	12.5	12.5.1	12.6	12.6.1	12.7	12.7.1		
2019	175 000,00	135 790,00	135 790,00	75 034,54	75 034,54	75 034,54	75 034,54	0,00	0,00		
2020	0,00	0,00	0,00	23 286,00	23 286,00	23 286,00	23 286,00	0,00	0,00		
2021	0,00	0,00	0,00	5 697,73	5 697,73	5 697,73	5 697,73	0,00	0,00		
2022	0,00	0,00	0,00	2 937,72	2 937,72	2 937,72	2 937,72	0,00	0,00		
2023	0,00	0,00	0,00	528,86	528,86	528,86	528,86	0,00	0,00		
2024	0,00	0,00	0,00	0,00	0,00	0,00	0,00	0,00	0,00		
2025	0,00	0,00	0,00	0,00	0,00	0,00	0,00	0,00	0,00		
2026	0,00	0,00	0,00	0,00	0,00	0,00	0,00	0,00	0,00		
2027	0,00	0,00	0,00	0,00	0,00	0,00	0,00	0,00	0,00		
2028	0,00	0,00	0,00	0,00	0,00	0,00	0,00	0,00	0,00		

15) Przepis program, projekt lub zadanie finansowane w co najmniej 60% środkami, o których mowa w art. 5 ust. 1 pkt 2 ustawy, należy rozumieć także taki program, projekt lub zadanie przynoszące dochód, dla których poziom finansowania ze środków, o których mowa w art. 5 ust. 1 pkt 2 ustawy, ustala się po odliczeniu zdyskontowanego dochodu obliczanego zgodnie z przepisami Unii Europejskiej dotyczącymi takiego programu, projektu lub zadania.

Wyszczególnienie	Kwoty dotyczące przejęcia i spłaty zobowiązań po samodzielnych publicznych zakładach opieki zdrowotnej oraz pokrycia ujemnego wyniku									
	Przychody z tytułu kredytów, pożyczek, emisji papierów wartościowych powstające w związku z zawartą po dniu 1 stycznia 2013 r. umową na realizację programu, projektu lub zadania finansowanego w co najmniej 60% środkami, o których mowa w art. 5 ust. 1 pkt 2 ustawy	w tym:	12.8	12.8.1	13.1	13.2	13.3	13.4	13.5	13.6
				Kwota zobowiązań wynikających z przejęcia przez jednostkę samorządu terytorialnego zobowiązań po likwidowanych i przekształconych samodzielnych zakładach opieki zdrowotnej	Dochody budżetowe z tytułu dotacji celowej z budżetu państwa, o której mowa w art. 196 ustawy z dnia 15 kwietnia 2011 r. o działalności leczniczej (Dz. U. z 2013 r. poz. 217, z późn. zm.)	Wysokość zobowiązań podlegających umorzeniu, o którym mowa w art. 190 ustawy o działalności leczniczej	Wydatki na spłatę przejętych zobowiązań publicznego zakładu opieki zdrowotnej przekształconego na zasadach określonych w przepisach o działalności leczniczej	Wydatki na spłatę przejętych zobowiązań publicznego zakładu opieki zdrowotnej	Wydatki na spłatę zobowiązań publicznego zakładu opieki zdrowotnej	Wydatki bieżące na pokrycie ujemnego wyniku finansowego publicznego zakładu opieki zdrowotnej
Lp				13.1	13.2	13.3	13.4	13.5	13.6	13.7
2019	0,00		12,8.1	0,00	0,00	0,00	0,00	0,00	0,00	0,00
2020	0,00			0,00	0,00	0,00	0,00	0,00	0,00	0,00
2021	0,00			0,00	0,00	0,00	0,00	0,00	0,00	0,00
2022	0,00			0,00	0,00	0,00	0,00	0,00	0,00	0,00
2023	0,00			0,00	0,00	0,00	0,00	0,00	0,00	0,00
2024	0,00			0,00	0,00	0,00	0,00	0,00	0,00	0,00
2025	0,00			0,00	0,00	0,00	0,00	0,00	0,00	0,00
2026	0,00			0,00	0,00	0,00	0,00	0,00	0,00	0,00
2027	0,00			0,00	0,00	0,00	0,00	0,00	0,00	0,00
2028	0,00			0,00	0,00	0,00	0,00	0,00	0,00	0,00

Wyszczególnienie	Dane uzupełniające o długu i jego spłacie						
	Spłaty rat kapitałowych oraz wykup papierów wartościowych, o których mowa w pkt. 5.1.,., wynikające wyłącznie z tytułu zobowiązań już zaciągniętych x	Kwota długu, którego planowana spłata dokona się z wydatków budżetu x	Wydatki zmniejszające dług x	w tym:			Wynik operacji niekasowych wpływających na kwotę długu ( m.in. umorzenia, różnice kursowe) x
				spłata zobowiązań wymagalnych z lat poprzednich, innych niż w poz. 14.3.3 x	związane z umowami zaliczanymi do tytułów dłużnych wliczanych do państwowego długu publicznego x	wypłaty z tytułu wymagalnych poręczeń i gwarancji x	
14.1	14.2	14.3	14.3.1	14.3.2	14.3.3	14.4	
2019	868 895,45	0,00	0,00	0,00	0,00	0,00	
2020	1 069 525,30	0,00	0,00	0,00	0,00	0,00	
2021	1 325 000,00	0,00	0,00	0,00	0,00	0,00	
2022	1 565 000,00	0,00	0,00	0,00	0,00	0,00	
2023	1 591 300,00	0,00	0,00	0,00	0,00	0,00	
2024	1 512 304,55	0,00	0,00	0,00	0,00	0,00	
2025	1 230 000,00	0,00	0,00	0,00	0,00	0,00	
2026	525 000,00	0,00	0,00	0,00	0,00	0,00	
2027	525 000,00	0,00	0,00	0,00	0,00	0,00	
2028	0,00	0,00	0,00	0,00	0,00	0,00	

\* Informacja o spełnieniu wskazanych spłat zobowiązań określonego w art. 243 ustawy po uwzględnieniu zobowiązań samorządu terytorialnego oraz po uwzględnieniu ustawowych wyłączeń zostanie automatycznie wygenerowana przez aplikację wskazaną przez Ministra Finansów, o której mowa w § 4 ust. 1 rozporządzenia Ministra Finansów z dnia 10 stycznia 2013 r. w sprawie wieloletniej prognozy finansowej jednostki samorządu terytorialnego (Dz. U. z 2013 r. poz. 92). Automatycznie wyliczenia danych na podstawie wartości historycznych i prognozowanych przez jednostkę samorządu terytorialnego dotyczą w szczególności także pozycji 9.6-9.6.1 i pozycji z sekcji 16.

\*\* Należy wskazać jedną z następujących podstaw prawnych: art. 240a ust. 4 / art. 240a ust. 8 / art. 240b ustawy określającej procedurę jaką objęta jest jednostka samorządu terytorialnego.  
 x - pozycje oznaczone symbolem „x” sporządza się na okres, na który zaciągnięto oraz planuje się zaciągnąć zobowiązania dłużne (prognoza kwoty długu). Okres ten nie podlega wydłużeniu w sytuacji planowania wydatków z tytułu niewymagalnych poręczeń i gwarancji, w przypadku planowania wydatków z tytułu niewymagalnych poręczeń i gwarancji w okresie dłuższym niż okres, na który zaciągnięto oraz planuje się zaciągnąć zobowiązania dłużne, informację o wydatkach z tytułu niewymagalnych poręczeń i gwarancji, wykraczających poza wieloletnią prognozę finansową. W przypadku, gdy kwoty wydatków wynikające z limitów wydatków na przedsięwzięcia wykraczają poza okres prognozy kwoty długu to pozycje oznaczone symbolem „x” sporządza się do ostatniego roku, na który ustalono limit wydatków na realizację przedsięwzięć wieloletnich.

16) Pozycje sekcji 15 są wykazywane wyłącznie przez jednostki samorządu terytorialnego emitujące obligacje przychodowe.

17) Pozycje sekcji 16 wykazują wyłącznie jednostki objęte procedurą wynikającą z art. 240a lub art. 240b ustawy

# Wykaz przedsięwzięć do WPF


Załącznik Nr 2 do Uchwały Nr.XIV.0007.115.2019 z dnia 17 grudnia 2019 r.

kwoty w zł

L.p.	Nazwa i cel	Jednostka odpowiedzialna lub koordynująca	Okres realizacji		Łączne nakłady finansowe	Limit 2019	Limit 2020	Limit 2021	Limit 2022	Limit zobowiązań
			Od	Do						
1	Wydatki na przedsięwzięcia-ogółem (1.1+1.2+1.3)				19 650 465,20	4 961 742,83	7 053 604,50	3 000 000,00	2 600 000,00	17 615 347,33
1.a	- wydatki bieżące				1 154 863,28	437 859,28	266 104,50	0,00	0,00	703 963,78
1.b	- wydatki majątkowe				18 495 601,92	4 523 883,55	6 787 500,00	3 000 000,00	2 600 000,00	16 911 383,55
1.1	Wydatki na programy, projekty lub zadania związane z programami realizowanymi z udziałem środków, o których mowa w art.5 ust.1 pkt 1 i 3 ustawy z dnia 27 sierpnia 2009r. o finansach publicznych (Dz.U.Nr 157, poz. 1240,z późn.zm.), z tego:				1 329 863,28	612 859,28	266 104,50	0,00	0,00	878 963,78
1.1.1	- wydatki bieżące				1 154 863,28	437 859,28	266 104,50	0,00	0,00	703 963,78
1.1.1.1	ERASMUS + Współpraca na rzecz innowacji i dobrych praktyk Działania w globalnych wyzwaniach Nauk Ścisłych" Dz. 801 Rozdz. 80110 - Wymiana doświadczeń z zakresu metodologii nauk ścisłych	ZESPÓŁ SZKOŁ W SIENNICY	2017	2019	97 832,00	24 000,00	0,00	0,00	0,00	24 000,00
1.1.1.2	RPO Województwa Mazowieckiego na lata 2014-2020 Inwestycja w przyszłość Dz. 801 Rozdz. 80115 - Celem projektu jest podniesienie zdolności uczestników do przyszłego zatrudnienia poprzez realizację w szkołach i placówkach kształcenia zawodowego	ZESPÓŁ SZKOŁ W SIENNICY	2017	2019	203 480,00	15 310,00	0,00	0,00	0,00	15 310,00
1.1.1.3	RPO WM 2014-2020 Kompetencje na start II w Szkole Podstawowej w Siennicy Dz. 801 Rozdz. 80195 - Rozwój kompetencji kluczowych i umiejętności na rynku pracy uczniów oraz zasadnicze podniesienie jakości porcesu kształcenia w placówkach	URZĄD GMINY	2018	2020	390 259,28	122 304,28	85 667,50	0,00	0,00	207 991,78
1.1.1.4	ERASMUS + Mobilność Edukacyjna - Europejskie kwalifikacje Dz. 801 Rodz. 80115 - Podniesienie kwalifikacji uczniów wyjeżdżających na staże zagraniczne	ZESPÓŁ SZKOŁ W SIENNICY	2018	2020	328 892,00	161 131,00	161 131,00	0,00	0,00	322 262,00
1.1.1.5	Cyfrowy obywatel w Gminie Siennica Dz. 750 Rozdz. 75095 - Poprawa kompetencji cyfrowych społeczeństwa na tle średniej UE oraz zwiększenie wykorzystania usług e-administracji	URZĄD GMINY	2019	2020	134 400,00	115 114,00	19 286,00	0,00	0,00	134 400,00
1.1.2	- wydatki majątkowe				175 000,00	175 000,00	0,00	0,00	0,00	175 000,00
1.1.2.1	Termomodernizacja Gminnego Przedszkola w Siennicy Dz. 801 Rozdz. 80104 - Poprawa estetyki budynku, wzrost dostępności i warunków kształcenia, rozwoju i dostępu do edukacji	URZĄD GMINY	2018	2019	175 000,00	175 000,00	0,00	0,00	0,00	175 000,00
1.2	Wydatki na programy, projekty lub zadania związane z umowami partnerstwa publiczno-prywatnego, z tego:				0,00	0,00	0,00	0,00	0,00	0,00
1.2.1	- wydatki bieżące				0,00	0,00	0,00	0,00	0,00	0,00
1.2.2	- wydatki majątkowe				0,00	0,00	0,00	0,00	0,00	0,00
1.3	Wydatki na programy, projekty lub zadania pozostałe (inne niż wymienione w pkt 1.1 i 1.2), z tego				18 320 601,92	4 348 883,55	6 787 500,00	3 000 000,00	2 600 000,00	16 736 383,55
1.3.1	- wydatki bieżące				0,00	0,00	0,00	0,00	0,00	0,00
1.3.2	- wydatki majątkowe				18 320 601,92	4 348 883,55	6 787 500,00	3 000 000,00	2 600 000,00	16 736 383,55
1.3.2.2	Przebudowa drogi gminnej Strugi Krzywickie - Chmielew I etap Dz. 600 Rozdz. 60016 - Poprawa bezpieczeństwa komunikacyjnego i płynności w obrębie dróg gminnych	URZĄD GMINY	2016	2022	612 177,00	0,00	0,00	300 000,00	300 000,00	600 000,00

L.p.	Nazwa i cel	Jednostka odpowiedzialna lub koordynująca	Okres realizacji		Łączne nakłady finansowe	Limit 2019	Limit 2020	Limit 2021	Limit 2022	Limit zobowiązań
			Od	Do						
1.3.2.4	Budowa przydomowych oczyszczalni ścieków na terenie Gminy Siennica II etap Dz. 010 Rozdz. 01010 - Ochrona ziemi, wód podziemnych i powierzchniowych przed zanieczyszczeniem ściekami komunalno-bytowymi oraz skuteczną sanitacją ścieków sanitarnych z gospodarstw domowych Gminy.	URZĄD GMINY	2016	2021	524 218,00	150 000,00	150 000,00	200 000,00	0,00	500 000,00
1.3.2.5	Budowa hali sportowej w Żakowie I etap stan surowy otwarty Dz. 801 Rozdz. 80101 - Dostęp do podstawowej infrastruktury sportowej, niezbędnej do prowadzenia zajęć wychowania fizycznego i zajęć pozalekcyjnych, poprawa infrastruktury edukacyjnej zapewniająca podniesienie jakości oraz atrakcyjności obiektu.	URZĄD GMINY	2009	2022	1 061 991,60	0,00	0,00	500 000,00	500 000,00	1 000 000,00
1.3.2.6	Przebudowa drogi gminnej (ulica Bankowa) w m.Siennica Dz. 600 Rozdz. 60016 - Poprawa bezpieczeństwa komunikacyjnego, zmodernizowanie złego stanu nawierzchni jezdni	URZĄD GMINY	2016	2020	531 903,85	303 500,00	190 000,00	0,00	0,00	493 500,00
1.3.2.9	Rozbudowa drogi gminnej relacji Dłużew-Lasomin Dz. 600 Rozdz. 60016 - Poprawa bezpieczeństwa komunikacyjnego, zmodernizowanie złego stanu nawierzchni jezdni	URZĄD GMINY	2011	2022	741 920,00	6 000,00	100 000,00	300 000,00	300 000,00	706 000,00
1.3.2.11	Rozbudowa, nadbudowa przebudowa budynku urzędu gminy w Siennicy na potrzeby Gminnej Biblioteki Publicznej w Siennicy Dz. 750 Rozdz. 75023 - Rozbudowa istniejącego budynku jak również przystosowanie budynku dla osób niepełnosprawnych, Zakres przedsięwzięcia obejmuje modernizację istniejącego budynku	URZĄD GMINY	2016	2019	89 392,50	12 300,00	0,00	0,00	0,00	12 300,00
1.3.2.14	Budowa kanalizacji w gminie Siennica II etap Dz. 010 Rozdz. 01010 - Poprawa gospodarki ściekowej, eliminacja potencjalnych zagrożeń związanych ze skażeniem środowiska na terenie gminy	URZĄD GMINY	2018	2019	1 735 000,00	678 000,00	0,00	0,00	0,00	678 000,00
1.3.2.15	Budowa kanalizacji w gminie Siennica (Gagolina, Nowodwór, Nowe Zalesie, Zalesie) Dz. 010 Rozdz. 01010 - Poprawa gospodarki ściekowej, eliminacja potencjalnych zagrożeń związanych ze skażeniem środowiska na terenie gminy	URZĄD GMINY	2016	2022	3 235 200,00	850 000,00	700 000,00	800 000,00	800 000,00	3 150 000,00
1.3.2.16	Projekt utwardzenia działek Nr 398, 396/3, 396/2 - Budowa parkingu i drogi dojazdowej do cmentarza komunalnego Dz. 600 Rozdz. 60016 - Poprawa zagospodarowania terenu przestronnego, zaspokojenia potrzeb mieszkańców w miejscu parkingowe, zwiększenie estetyki otoczenia	URZĄD GMINY	2018	2020	352 999,97	180 000,00	170 000,00	0,00	0,00	350 000,00
1.3.2.17	Rozbudowa drogi gminnej relacji Bestwiny-Kąty I etap Dz. 600 Rozdz. 60016 - Poprawa bezpieczeństwa komunikacyjnego, zmodernizowanie złego stanu nawierzchni jezdni	URZĄD GMINY	2011	2022	431 000,00	0,00	0,00	200 000,00	200 000,00	400 000,00
1.3.2.18	Modernizacja świetlicy wiejskiej N.Zgłechów Dz. 900 Rodz. 90095 - Realizacja operacji wpływu na poprawę jakości i standardu życia lokalnej społeczności. Celem działania jest stworzenie dla mieszkańców miejsca spotkań pozwalającego na prowadzenie działalności kulturalnej i społecznej. Wpływność to znacząco na umacnianie kontaktów i zacieśnienie więzi między mieszkańcami.	URZĄD GMINY	2017	2020	245 583,45	157 813,00	50 000,00	0,00	0,00	207 813,00
1.3.2.19	Rozbudowa wodociągów w gminie Siennica Dz. 010 Rozdz. 01010 - Poprawa warunków i zmniejszenie zagrożenia zdrowia mieszkańców oraz podniesienie standardu ich życia, a także zwiększenie atrakcyjności obszaru w oczach jego mieszkańców, zwiększenie perspektyw rozwojowych	URZĄD GMINY	2019	2021	420 000,00	100 000,00	100 000,00	200 000,00	0,00	400 000,00
1.3.2.20	Rozbudowa drogi gminnej relacji Nowy Zgłechów -Swoboda Dz. 600 Rozdz. 60016 - Poprawa klasy nawierzchni drogi, poziomu bezpieczeństwa ruchu oraz estetyki i zagospodarowania terenu	URZĄD GMINY	2019	2022	1 014 760,00	0,00	0,00	500 000,00	500 000,00	1 000 000,00

L.p.	Nazwa i cel	Jednostka odpowiedzialna lub koordynująca	Okres realizacji		Łączne nakłady finansowe	Limit 2019	Limit 2020	Limit 2021	Limit 2022	Limit zobowiązań
			Od	Do						
1.3.2.21	Modernizacja placu zabaw ( kontynuacja - fundusz sołectki Kały Dz. 900 Rodz. 90095 § 6050 - Poprawa stanu technicznego i podniesienie standardu placu zabaw, umożliwienie rozwoju inicjatyw lokalnych i integracji społecznej poprzez doposażenie i udostępnienie wiejskiego placu zabaw. Plac zabaw przyczyni się do poprawy jakości spędzania wolnego czasu przez mieszkańców, wpłynie na rozwój wsi pod względem rekreacyjnym oraz zaspokoi potrzeby społeczne i kulturalne mieszkańców.	URZĄD GMINY	2018	2019	28 321,00	10 000,00	0,00	0,00	0,00	10 000,00
1.3.2.22	Modernizacja placu zabaw ( kontynuacja - fundusz sołectki Nowodwór ) Dz. 900 Rodz. 90095 § 6050 - Poprawa stanu technicznego i podniesienie standardu placu zabaw, umożliwienie rozwoju inicjatyw lokalnych i integracji społecznej poprzez doposażenie i udostępnienie wiejskiego placu zabaw. Plac zabaw przyczyni się do poprawy jakości spędzania wolnego czasu przez mieszkańców, wpłynie na rozwój wsi pod względem rekreacyjnym oraz zaspokoi potrzeby społeczne i kulturalne mieszkańców.	URZĄD GMINY	2018	2019	37 479,00	22 000,00	0,00	0,00	0,00	22 000,00
1.3.2.23	Modernizacja drogi gminnej w miejscowości Strugi Krzywickie Dz. 600 Rodz. 60016 § 6050 - Poprawa bezpieczeństwa ruchu kołowego i pieszego	URZĄD GMINY	2018	2019	213 731,81	213 731,81	0,00	0,00	0,00	213 731,81
1.3.2.24	Budowa budynku Gminnej Biblioteki Publicznej , Gminnego Ośrodka Kultury oraz Urzędu Gminy w miejscowości Siennica wraz z dostawą wyposażenia meblowego i informatycznego -	URZĄD GMINY	2019	2020	6 521 700,00	1 281 700,00	5 240 000,00	0,00	0,00	6 521 700,00
1.3.2.26	Przebudowa drogi gminnej ( ulica Sosnowa) w miejscowości Siennica gmina Siennica - Podwyższenie komfortu i bezpieczeństwa użytkowników drogi, poprawa estetyki ulicy oraz otoczenia	URZĄD GMINY	2007	2019	242 524,59	238 557,42	0,00	0,00	0,00	238 557,42
1.3.2.27	Przebudowa drogi gminnej (ulica Konopnickiej) w miejscowości Siennica gmina Siennica - Podwyższenie komfortu i bezpieczeństwa użytkowników drogi, poprawa estetyki ulicy oraz otoczenia	URZĄD GMINY	2007	2019	146 849,15	145 281,32	0,00	0,00	0,00	145 281,32
1.3.2.28	Dotacja dla GBP w Siennicy - Budowa budynku Gminnej Biblioteki Publicznej, Gminnego Ośrodka Kultury oraz Urzędu Gminy w miejscowości Siennica wraz z dostawą wyposażenia meblowego i informatycznego - Biblioteka dla Siennicy -	URZĄD GMINY	2019	2020	133 850,00	0,00	87 500,00	0,00	0,00	87 500,00






Załącznik nr 3  
do Uchwały Nr XIV.0007.115.2019  
z dnia 17 grudnia 2019 r.


**Obiaśnienia**

**w sprawie zmian przyjętych wartości w Wieloletniej Prognozie Finansowej Gminy  
Siennica**

**zwiększa się limit roku 2019 na zadanie:**

- „, Przebudowa drogi gminnej (ulica Bankowa) w miejscowości Siennica + 42.000 zł.

PRZEWODNICZĄCY  
RADA GMINY  
  
Zenon Jurkowski



# Rada Gminy w Siennicy ul. Kołbielska 1 05-332 Siennica

głosowanie	uchwała zmieniająca Uchwałę Nr III.0007.22.2018 Rady Gminy w Siennicy z dn. 28.12.2018 r. dotyczącej Wieloletniej Prognozy Finansowej Gminy Siennica na lata 2019-2025		
wynik	Głosowanie zakończone wynikiem: przyjęto		
data	17 grudnia 2019 r.		
typ	głosowanie jawne imienne	większość	zwykła

## Podsumowanie

status	ilość	procent	status	ilość	procent
ZA	14	100 %	uprawnionych	15	-
PRZECIWIW	0	0 %	oddanych głosów	14	93.33 %
WSTRZYMAŁO SIĘ	0	0 %	nieoddanych głosów	1	6.67 %

## Wyniki imienne

lp	nazwisko	imię	głos
1	Broda	Robert	ZA
2	Czajka	Bartłomiej	ZA
3	Dąbrowska	Hanna	ZA
4	Jurkowski	Zenon	ZA
5	Kobyliński	Michał	ZA
6	Kot	Aleksander	ZA
7	Majszyk	Stanisław	ZA
8	Pałdyna	Czesław	BRAK GŁOSU
9	Pielasa	Andrzej	ZA
10	Soćko	Marek	ZA
11	Soczewka	Monika	ZA
12	Wawryniuk	Daniel	ZA
13	Wróblewska	Magdalena	ZA
14	Zgódka	Anna	ZA
15	Łojarczyk	Teresa	ZA

