

Uchwała Nr XXXII.0007.272.2021

Rady Gminy w Siennicy

z dnia 1 czerwca 2021 r.

**Zmieniająca Uchwałę Nr XXVIII.0007.234.2020 Rady Gminy w Siennicy z dn. 29 grudnia 2020 r. w sprawie
Wieloletniej Prognozy Finansowej Gminy na lata 2021-2029**

Na podstawie art.226.art.227.art.228. art.230 ust.6 i art.243 ustawy z nia 27 sierpnia 20009 r. o finansach publicznych (Dz.U.2021. poz.305)Rada Gminy w Siennicy uchwała , co następuje:

§ 1

Dokonuje się zmian Załącznika Nr 1 i 2 do Uchwały Nr XXVIII.0007.234.2020 Rady Gminy w Siennicy z dnia 29 grudnia 2020 r. w sprawie Wieloletniej Prognozy Finansowej Gminy na lata 2021-2029, które otrzymują brzmienie zgodnie z załącznikami nr 1 i 2 do niniejszej Uchwały .

Objasnienia przyjętych wartości - załącznik nr 3

§ 2


Wykonanie Uchwały powierza się Wójtowi Gminy Siennica.

§ 3

Uchwała wchodzi w życie z dniem podjęcia.

AGNIESZKA JUSZKOWSKA
radca prawny
Wz/5/137

PRZEWODNICZĄCY
RADA GMINY
Zenon Jurkowski



Wieloletnia prognoza finansowa jednostki samorządu terytorialnego 1)

WIELOLETNIA PROGNOZA FINANSOWA GMINY SIENNICA NA LATA 2021- 2029
Załącznik Nr 1 do Uchwały Nr XXXII.0007.272.2021 z dnia 1 czerwca 2021 r.

Wyszczególnienie	z tego:											w tym:		
	1	z tego:					z tego:					1.2.1	1.2.2	
		1.1	1.1.1	1.1.2	1.1.3	1.1.4	1.1.5	1.1.5.1	1.2					
Docho- dy ogółem ^x	Docho- dy bieżące ^x	docho- dy z tytułu udziału we wpływach z podatku dochodowego od osób fizycznych	docho- dy z tytułu udziału we wpływach z podatku dochodowego od osób prawnych	z subwen- cji ogólnej	z tytułu dotacji i środków przeznaczo- nych na cele bieżące x 3)	pozostałe docho- dy bieżące ⁴⁾	z podatku od nieruchomości	Docho- dy majątkowe ^x	ze sprzeda- ży majątku ^x	z tytułu dotacji oraz środków przeznaczo- nych na inwestycje				
Lp														
2021	46 933 007,32	44 400 716,62	7 494 871,00	33 000,00	15 166 811,00	13 995 727,62	7 710 307,00	1 572 807,00	2 532 290,70	0,00	2 532 290,70			
2022	46 078 847,47	43 944 137,47	7 569 819,78	33 330,00	15 084 386,30	13 417 786,37	7 638 815,02	1 565 500,00	2 134 710,00	0,00	553 100,00			
2023	44 771 115,94	44 771 115,94	7 645 517,90	33 929,94	15 355 905,25	13 659 306,52	8 076 456,33	1 593 679,00	0,00	0,00	0,00			
2024	45 576 996,02	45 576 996,02	7 783 137,23	34 540,70	15 632 311,55	13 905 174,04	8 221 832,50	1 622 365,22	0,00	0,00	0,00			
2025	46 032 765,98	46 032 765,98	7 860 968,59	34 886,10	15 788 634,66	14 044 225,78	8 304 050,82	1 638 588,87	0,00	0,00	0,00			
2026	46 493 093,64	46 493 093,64	7 939 578,28	35 234,96	15 946 521,00	14 184 668,04	8 387 091,33	1 654 974,76	0,00	0,00	0,00			
2027	46 958 024,58	46 958 024,58	8 018 974,06	35 587,31	16 105 986,21	14 326 514,72	8 470 962,24	1 671 524,51	0,00	0,00	0,00			
2028	47 427 604,83	47 427 604,83	8 099 163,80	35 943,18	16 267 046,00	14 469 779,86	8 555 671,86	1 688 239,75	0,00	0,00	0,00			
2029	47 901 880,88	47 901 880,88	8 180 155,44	36 302,61	16 429 716,46	14 614 477,66	8 641 228,58	1 684 922,15	0,00	0,00	0,00			

1) Wzór może być stosowany także w układzie pionowym, w którym poszczególne pozycje są przedstawione w kolumnach, a lata w wierszach.

2) Zgodnie z art. 227 ustawy z dnia 27 sierpnia 2009 r. o finansach publicznych (Dz. U. z 2019 r. poz. 869, z późn. zm.), zwanej dalej „ustawą”, wieloletnia prognoza finansowa obejmuje okres roku budżetowego oraz co najmniej trzech kolejnych lat. W sytuacji dłuższego okresu prognozowania finansowego wzór stosuje się dla lat wykraczających poza minimalny (4-letni) okres prognozy, wynikający z art. 227 ustawy.

3) W pozycji wykazuje się dochody o charakterze celowym, które jednostka otrzymuje od podmiotów zewnętrznych. W szczególności pozycja obejmuje dotacje i środki na finansowanie wydatków bieżących na realizację zadań finansowanych z udziałem środków, o których mowa w art. 5 ust. 1 pkt 2 i 3 ustawy. W pozycji nie wykazuje się natomiast dochodów związanych ze szczególnymi zasadami wykonywania budżetu jednostki wynikającymi z odrębnych ustaw, o których mowa w art. 237 ust. 1 ustawy.

4) W pozycji wykazuje się pozostałe dochody bieżące w szczególności kwoty podatków i opłat lokalnych.

Wyszczególnienie	Wydatki ogółem ^x	z tego:										w tym:	
		2.1	2.1.1	2.1.2	w tym:			w tym:			2.2	2.2.1	2.2.1.1
					Wydatki bieżące ^x	na wyegzercowanie i składki od nich naliczane	z tytułu poręczeń i gwarancji ^x	gwarancje i poręczenia podlegające wyłączeniu z limitu spłaty zobowiązań, o którym mowa w art. 243 ustawy ^x	wydatki na obsługę długu ^x	odsetki i dyskonto podlegające wyłączeniu z limitu spłaty zobowiązań, o którym mowa w art. 243 ustawy, w terminie nie dłuższym niż 90 dni po zakończeniu programu, projektu lub zadania i otrzymaniu refundacji z tych środków (bez odsetek i dyskonta od zobowiązań na wkład krajowy) ^x			
Lp	2		2.1.1	2.1.2	2.1.2.1	2.1.3	2.1.3.1	2.1.3.2	2.1.3.3	2.2	2.2.1	2.2.1.1	
2021	47 907 939,10	41 990 702,12	16 695 956,96	0,00	0,00	137 000,00	0,00	0,00	0,00	5 917 236,98	5 917 236,98	288 207,95	
2022	44 126 847,47	41 773 747,47	16 684 554,34	0,00	0,00	300 000,00	0,00	0,00	0,00	2 353 100,00	953 100,00	0,00	
2023	43 154 115,94	43 154 115,94	16 851 399,88	0,00	0,00	320 000,00	0,00	0,00	0,00	0,00	0,00	0,00	
2024	43 697 691,47	43 585 657,09	17 019 913,88	0,00	0,00	350 000,00	0,00	0,00	0,00	112 034,38	112 034,38	0,00	
2025	44 435 765,98	44 021 513,66	17 190 113,01	0,00	0,00	320 000,00	0,00	0,00	0,00	414 252,32	414 252,32	0,00	
2026	45 650 526,00	44 511 161,16	17 362 014,14	0,00	0,00	250 000,00	0,00	0,00	0,00	1 139 364,84	1 139 364,84	0,00	
2027	46 119 024,58	44 959 346,08	17 535 634,28	0,00	0,00	230 000,00	0,00	0,00	0,00	1 159 678,50	1 159 678,50	0,00	
2028	46 588 604,83	45 408 409,54	17 710 990,62	0,00	0,00	200 000,00	0,00	0,00	0,00	1 180 195,29	1 180 195,29	0,00	
2029	47 836 503,62	45 860 963,64	17 888 100,53	0,00	0,00	150 000,00	0,00	0,00	0,00	1 975 539,98	1 975 539,98	0,00	

Wyszczególnienie	Wynik budżetu x	w tym:	4	4.1	4.1.1	4.2	z tego:		w tym:
							Kwota prognozowanej nadwyżki budżetu przeznaczana na spłatę kredytów, pożyczek i wykup papierów wartościowych 5)	Przychody budżetu x	
Lp	3	3.1	4	4.1	4.1.1	4.2	4.2.1	4.3	4.3.1
2021	-974 931,78	0,00	2 710 379,52	0,00	0,00	923 278,30	923 278,30	1 787 101,22	51 653,48
2022	1 952 000,00	1 952 000,00	0,00	0,00	0,00	0,00	0,00	0,00	0,00
2023	1 617 000,00	1 617 000,00	0,00	0,00	0,00	0,00	0,00	0,00	0,00
2024	1 879 304,55	1 879 304,55	0,00	0,00	0,00	0,00	0,00	0,00	0,00
2025	1 597 000,00	1 597 000,00	0,00	0,00	0,00	0,00	0,00	0,00	0,00
2026	842 567,64	842 567,64	0,00	0,00	0,00	0,00	0,00	0,00	0,00
2027	839 000,00	839 000,00	0,00	0,00	0,00	0,00	0,00	0,00	0,00
2028	839 000,00	839 000,00	0,00	0,00	0,00	0,00	0,00	0,00	0,00
2029	65 377,26	65 377,26	0,00	0,00	0,00	0,00	0,00	0,00	0,00

5) Inne przeznaczenie nadwyżki budżetowej wymaga określenia w objaśnieniach do wieloletniej prognozy finansowej.

6) W pozycji należy ująć środki pieniężne znajdujące się na rachunku budżetu pochodzące z nadwyżek poprzednich budżetów, łącznie z niewykorzystanymi środkami, o których mowa w art. 217 ust. 2 pkt 8 ustawy.

Lp	Wyszczególnienie	z tego:				5	5.1	z tego:			
		w tym:		w tym:	w tym:			5.1.1	z tego:		
		4.4	4.4.1		4.5				4.5.1	5.1.1.1	5.1.1.2
	Splaty udzielonych pożyczek w latach ubiegłych x			Inne przychody niezwiązane z zaciąganiem długu x 7)	na pokrycie deficytu budżetu x	Rozchody budżetu x	Splaty rat kapitałowych kredytów i pożyczek oraz wykup papierów wartościowych x	łącznie kwota przypadających na dany rok kwot wyłączeń z limitu splaty zobowiązań x	kwota przypadających na dany rok kwot wyłączeń określonych w art. 243 ust. 3 ustawy x	kwota przypadających na dany rok kwot wyłączeń określonych w art. 243 ust. 3a ustawy x	
2021	0,00	0,00	0,00	0,00	0,00	1 735 447,74	1 735 447,74	167 040,00	83 520,00	83 520,00	
2022	0,00	0,00	0,00	0,00	0,00	1 952 000,00	1 952 000,00	167 040,00	83 520,00	83 520,00	
2023	0,00	0,00	0,00	0,00	0,00	1 617 000,00	1 617 000,00	167 040,00	83 520,00	83 520,00	
2024	0,00	0,00	0,00	0,00	0,00	1 879 304,55	1 879 304,55	43 430,40	0,00	43 430,40	
2025	0,00	0,00	0,00	0,00	0,00	1 597 000,00	1 597 000,00	0,00	0,00	0,00	
2026	0,00	0,00	0,00	0,00	0,00	842 567,64	842 567,64	0,00	0,00	0,00	
2027	0,00	0,00	0,00	0,00	0,00	839 000,00	839 000,00	0,00	0,00	0,00	
2028	0,00	0,00	0,00	0,00	0,00	839 000,00	839 000,00	0,00	0,00	0,00	
2029	0,00	0,00	0,00	0,00	0,00	65 377,26	65 377,26	0,00	0,00	0,00	

7) W pozycji należy ująć w szczególności przychody pochodzące z prywatyzacji majątku jednostki samorządu terytorialnego.

Wyszczególnienie	Rozchody budżetu, z tego:										w tym:	Relacja zrownoważenia wydatków bieżących, o której mowa w art. 242 ustawy
	łączna kwota przypadających na dany rok kwot ustawowych wyłączeń z limitu spłaty zobowiązań, z tego:											
	kwota wyłączeń z tytułu wcześniejszej spłaty zobowiązań, określonych w art. 243 ust. 3b ustawy	środkami nowego zobowiązania	wolnymi środkami, o których mowa w art. 217 ust. 2 pkt 6 ustawy	innymi środkami	kwota przypadających na dany rok kwot pozostałych ustawowych wyłączeń z limitu spłaty zobowiązań ^x	Inne rozchody niezwiązane ze spłatą długu x	Kwota długu x	kwota długu, którego planowana spłata dokonana się z wydatków x	Różnica między dochodami bieżącymi a wydatkami bieżącymi x	Różnica między dochodami bieżącymi, skorygowanymi o środki ^{b)} a wydatkami bieżącymi x		
Lp	5.1.1.3	5.1.1.3.1	5.1.1.3.2	5.1.1.3.3	5.1.1.4	5.2	6	6.1	7.1	7.2		
2021	0,00	0,00	0,00	0,00	0,00	0,00	9 631 249,45	0,00	2 410 014,50	5 120 394,02		
2022	x	x	x	x	0,00	0,00	7 679 249,45	0,00	2 170 390,00	2 170 390,00		
2023	x	x	x	x	0,00	0,00	6 052 249,45	0,00	1 617 000,00	1 617 000,00		
2024	x	x	x	x	0,00	0,00	4 182 944,90	0,00	1 991 338,93	1 991 338,93		
2025	x	x	x	x	0,00	0,00	2 585 944,90	0,00	2 011 252,32	2 011 252,32		
2026	x	x	x	x	0,00	0,00	1 743 377,26	0,00	1 981 932,48	1 981 932,48		
2027	x	x	x	x	0,00	0,00	904 377,26	0,00	1 998 678,50	1 998 678,50		
2028	x	x	x	x	0,00	0,00	65 377,26	0,00	2 019 195,29	2 019 195,29		
2029	x	x	x	x	0,00	0,00	0,00	0,00	2 040 917,24	2 040 917,24		

^{b)} Skorygowanie o środki dotyczy określonego w art. 242 ustawy powiększenia o odpowiednie dla roku prognozy przychody wskazane w art. 217 ust. 2 ustawy. Skutki finansowe wyłączeń ograniczenia, o którym mowa w art. 242 ustawy, zawarte w innych ustawach należy ująć w objaśnieniach dołączanych do wieloletniej prognozy finansowej zgodnie z art. 226 ust. 2a ustawy.

Wyszczególnienie	Wskaźnik spłaty zobowiązań						
	8.1	8.2		8.3	8.3.1	8.4	8.4.1
Relacja określona po lewej stronie nierówności we wzorze, o którym mowa w art. 243 ust. 1 ustawy (po uwzględnieniu zobowiązań związków współtworzonego przez jednostkę samorządu terytorialnego oraz po uwzględnieniu ustawowych wyłączeń przypadających na dany rok) ^x	Relacja określona po prawej stronie nierówności we wzorze, o którym mowa w art. 243 ust. 1 ustawy, ustalona dla danego roku (wskaźnik jednoroczny) ^x	Dopuszczalny limit spłaty zobowiązań określony po prawej stronie nierówności we wzorze, o którym mowa w art. 243 ustawy, po uwzględnieniu ustawowych wyłączeń, obliczony w oparciu o plan 3 kwartału roku poprzedzającego pierwszy rok prognozy (wskaźnik ustalony w oparciu o średnią arytmetyczną z poprzednich lat) ^x		Dopuszczalny limit spłaty zobowiązań określony po prawej stronie nierówności we wzorze, o którym mowa w art. 243 ustawy, po uwzględnieniu ustawowych wyłączeń, obliczony w oparciu o wykonanie roku poprzedzającego pierwszy rok prognozy (wskaźnik ustalony w oparciu o średnią arytmetyczną z poprzednich lat) ^x	Informacja o spełnieniu wskaźnika spłaty zobowiązań określonego w art. 243 ustawy, po uwzględnieniu zobowiązań związku współtworzonego przez jednostkę samorządu terytorialnego oraz po uwzględnieniu ustawowych wyłączeń, obliczonego w oparciu o wykonanie roku poprzedzającego rok budżetowy ^x	Informacja o spełnieniu wskaźnika spłaty zobowiązań określonego w art. 243 ustawy, po uwzględnieniu zobowiązań związku współtworzonego przez jednostkę samorządu terytorialnego oraz po uwzględnieniu ustawowych wyłączeń, obliczonego w oparciu o plan 3 kwartałów roku poprzedzającego rok budżetowy ^x	Informacja o spełnieniu wskaźnika spłaty zobowiązań określonego w art. 243 ustawy, po uwzględnieniu zobowiązań związku współtworzonego przez jednostkę samorządu terytorialnego oraz po uwzględnieniu ustawowych wyłączeń, obliczonego w oparciu o wykonanie roku poprzedzającego rok budżetowy ^x
LP							
2021	5,61%	9,41%	12,25%	12,02%	TAK	TAK	TAK
2022	6,83%	8,09%	10,39%	10,16%	TAK	TAK	TAK
2023	5,65%	6,23%	8,07%	7,84%	TAK	TAK	TAK
2024	6,90%	7,39%	7,91%	7,91%	TAK	TAK	TAK
2025	5,99%	7,29%	7,24%	7,24%	TAK	TAK	TAK
2026	3,38%	6,91%	8,59%	8,49%	TAK	TAK	TAK
2027	3,28%	6,83%	7,43%	7,33%	TAK	TAK	TAK
2028	3,15%	6,73%	7,45%	7,45%	TAK	TAK	TAK
2029	0,65%	6,58%	7,07%	7,07%	TAK	TAK	TAK

Finansowanie programów, projektów lub zadań realizowanych z udziałem środków, o których mowa w art. 5 ust. 1 pkt 2 i 3 ustawy

Wyszczególnienie	w tym:		w tym:		w tym:		w tym:	
	9.1	9.1.1	9.2	9.2.1	9.2.1.1	9.3	9.3.1	9.3.1.1
	Dotychczas bieżące na programy, projekty lub zadania finansowane z udziałem środków, o których mowa w art. 5 ust. 1 pkt 2 i 3 ustawy x	Dotacje i środki o charakterze bieżącym na realizację programu, projektu lub zadania finansowanego z udziałem środków, o których mowa w art. 5 ust. 1 pkt 2 ustawy x	Dochoły majątkowe na programy, projekty lub zadania finansowane z udziałem środków, o których mowa w art. 5 ust. 1 pkt 2 i 3 ustawy	Dochoły majątkowe na programy, projekty lub zadania finansowane z udziałem środków, o których mowa w art. 5 ust. 1 pkt 2 ustawy	środki określone w art. 5 ust. 1 pkt 2 ustawy	Wydaki bieżące na programy, projekty lub zadania finansowane z udziałem środków, o których mowa w art. 5 ust. 1 pkt 2 i 3 ustawy x	Wydaki bieżące na programy, projekty lub zadania finansowane z udziałem środków, o których mowa w art. 5 ust. 1 pkt 2 ustawy x	finansowane środkami określonymi w art. 5 ust. 1 pkt 2 ustawy
lp	9.1	9.1.1	9.2	9.2.1	9.2.1.1	9.3	9.3.1	9.3.1.1
2021	19 528,00	19 528,00	979 190,70	979 190,70	979 190,70	335 106,09	335 106,09	319 956,09
2022	0,00	0,00	0,00	0,00	0,00	0,00	0,00	0,00
2023	0,00	0,00	0,00	0,00	0,00	0,00	0,00	0,00
2024	0,00	0,00	0,00	0,00	0,00	0,00	0,00	0,00
2025	0,00	0,00	0,00	0,00	0,00	0,00	0,00	0,00
2026	0,00	0,00	0,00	0,00	0,00	0,00	0,00	0,00
2027	0,00	0,00	0,00	0,00	0,00	0,00	0,00	0,00
2028	0,00	0,00	0,00	0,00	0,00	0,00	0,00	0,00
2029	0,00	0,00	0,00	0,00	0,00	0,00	0,00	0,00

Wyszczególnienie	Informacje uzupełniające o wybranych kategoriach finansowych										
	w tym:			z tego:			Wydatki bieżące na pokrycie ujemnego wyniku finansowego publicznego zakładu opieki zdrowotnej	Wydatki na spłatę zobowiązań przejmowanych w związku z likwidacją lub przekształceniem samodzielnego publicznego zakładu opieki zdrowotnej	Kwota zobowiązań z tytułu współtworzonego przez jednostkę samorządu terytorialnego przypadających do spłaty w danym roku budżetowym, podlegająca doliczeniu zgodnie z art. 244 ustawy ^x	Kwota zobowiązań wynikających z przejęcia przez jednostkę samorządu terytorialnego zobowiązań po likwidowanych i przekształconych samorządowych osobach prawnych	
	Wydatki majątkowe na programy, projekty lub zadania finansowane z udziałem środków, o których mowa w art. 5 ust. 1 pkt 2 i 3 ustawy	Wydatki majątkowe na programy, projekty lub zadania finansowane z udziałem środków, o których mowa w art. 5 ust. 1 pkt 2 ustawy	Wydatki majątkowe finansowane środkami określonymi w art. 5 ust. 1 pkt 2 ustawy	bieżące	majątkowe	10.1					10.1.1
9.4	9.4.1	9.4.1.1	10.1	10.1.1	10.1.2	10.2	10.3	10.4	10.5		
2021	1 021 041,96	509 327,70	4 108 951,77	335 105,09	3 773 845,68	0,00	0,00	0,00	0,00	0,00	0,00
2022	400 000,00	0,00	2 353 100,00	0,00	2 353 100,00	0,00	0,00	0,00	0,00	0,00	0,00
2023	0,00	0,00	0,00	0,00	0,00	0,00	0,00	0,00	0,00	0,00	0,00
2024	0,00	0,00	112 034,38	0,00	112 034,38	0,00	0,00	0,00	0,00	0,00	0,00
2025	0,00	0,00	0,00	0,00	0,00	0,00	0,00	0,00	0,00	0,00	0,00
2026	0,00	0,00	0,00	0,00	0,00	0,00	0,00	0,00	0,00	0,00	0,00
2027	0,00	0,00	0,00	0,00	0,00	0,00	0,00	0,00	0,00	0,00	0,00
2028	0,00	0,00	0,00	0,00	0,00	0,00	0,00	0,00	0,00	0,00	0,00
2029	0,00	0,00	0,00	0,00	0,00	0,00	0,00	0,00	0,00	0,00	0,00

Wykaz przedsięwzięć do WPF

Załącznik Nr 2 do Uchwały Nr XXII.0007.272.2021 z dn. 1 czerwca 2021 r.

kwoty w zł

L.p.	Nazwa i cel	Jednostka odpowiedzialna lub koordynująca	Okres realizacji		Łączne nakłady finansowe	Limit 2021	Limit 2022	Limit 2023	Limit 2024	Limit zobowiązań
			Od	Do						
1	Wydatki na przedsięwzięcia-ogółem (1.1+1.2+1.3)				16 268 570,21	4 108 951,77	2 353 100,00	0,00	112 034,38	5 376 438,38
1.a	- wydatki bieżące				545 476,91	335 106,09	0,00	0,00	0,00	335 106,09
1.b	- wydatki majątkowe				15 723 093,30	3 773 845,68	2 353 100,00	0,00	112 034,38	5 041 332,29
1.1	Wydatki na programy, projekty lub zadania związane z programami realizowanymi z udziałem środków, o których mowa w art.5 ust.1 pkt 2 i 3 ustawy z dnia 27 sierpnia 2009 r. o finansach publicznych (Dz.U.Nr 157, poz.1240,z późn.zm.), z tego:				3 516 518,87	1 356 148,05	400 000,00	0,00	0,00	1 756 148,05
1.1.1	- wydatki bieżące				545 476,91	335 106,09	0,00	0,00	0,00	335 106,09
1.1.1.1	Ponadnarodowa mibilność uczniów -	ZESPÓŁ SZKÓŁ W SIENNICY	2020	2021	195 280,00	195 280,00	0,00	0,00	0,00	195 280,00
1.1.1.2	ERASMUS + Mobilność Edukacyjna - Europejskie kwalifikacje Dz. 801 Rodz. 801115 - Podniesienie kwalifikacji uczniów wyjeżdżających na staże zagraniczne	ZESPÓŁ SZKÓŁ W SIENNICY	2018	2021	350 196,91	139 826,09	0,00	0,00	0,00	139 826,09
1.1.2	- wydatki majątkowe				2 971 041,96	1 021 041,96	400 000,00	0,00	0,00	1 421 041,96
1.1.2.1	PROW na lata 2014-2020 - Budowa kanalizacji sanitarnej w miejscowości Nowodwór, Zalesie - zlewnia P2 Gmina Siennica Dz. 010 Rodz. 01010 - Poprawa warunków środowiskowych i zdrowotnych poprzez dostępność do sieci kanalizacyjnej oraz wykluczenie możliwości skażenia środowiska w wyniku eksploatacji zbiorników bezodpornych o wątpliwej szczelności	URZĄD GMINY	2020	2022	2 373 022,00	423 022,00	400 000,00	0,00	0,00	823 022,00
1.1.2.2	Wymiana urządzeń grzewczych w budynkach użyteczności publicznej w Gminie Siennica -	URZĄD GMINY	2020	2021	598 019,96	598 019,96	0,00	0,00	0,00	598 019,96
1.2	Wydatki na programy, projekty lub zadania związane z umowami partnerstwa publiczno-prywatnego, z tego:				0,00	0,00	0,00	0,00	0,00	0,00
1.2.1	- wydatki bieżące				0,00	0,00	0,00	0,00	0,00	0,00
1.2.2	- wydatki majątkowe				0,00	0,00	0,00	0,00	0,00	0,00
1.3	Wydatki na programy, projekty lub zadania pozostałe (inne niż wymienione w pkt 1.1 i 1.2), z tego				12 752 051,34	2 752 803,72	1 953 100,00	0,00	112 034,38	3 620 290,33
1.3.1	- wydatki bieżące				0,00	0,00	0,00	0,00	0,00	0,00
1.3.2	- wydatki majątkowe				12 752 051,34	2 752 803,72	1 953 100,00	0,00	112 034,38	3 620 290,33
1.3.2.1	Modernizacja świetlicy wiejskiej N Zglechów Dz. 900 Rodz. 90095 - Realizacja operacji wpływie na poprawę jakości i standardu życia lokalnej społeczności. Celem działania jest stworzenie dla mieszkańców miejsca spotkań pozwalającego na prowadzenie działalności kulturalnej i społecznej. Wpłynęłyby to znacząco na umocnienie kontaktów i zacieśnienie więzi między mieszkańcami.	URZĄD GMINY	2017	2021	364 675,36	14 528,00	0,00	0,00	0,00	14 528,00
1.3.2.2	Budowa budynku Gminnej Biblioteki Publicznej , Gminnego Ośrodka Kultury oraz Urzędu Gminy w miejscowości Siennica wraz z dostawą wyposażenia meblowego i informatycznego -	URZĄD GMINY	2019	2022	10 314 670,00	2 524 047,77	553 100,00	0,00	0,00	1 879 500,00
1.3.2.3	Budowa hali sportowej w Zakowie I etap stan surowy otwarty Dz. 801 Rodz. 80101 - Dostęp do podstawowej infrastruktury sportowej, niezbędnej do prowadzenia zajęć wychowania fizycznego i zajęć pozalekcyjnych, poprawa infrastruktury edukacyjnej zapewniająca podniesienie jakości oraz atrakcyjności obiektu.	URZĄD GMINY	2018	2024	182 025,98	0,00	0,00	0,00	112 034,38	112 034,38

L.p.	Nazwa i cel	Jednostka odpowiedzialna lub koordynująca	Okres realizacji		Łączne nakłady finansowe	Limit 2021	Limit 2022	Limit 2023	Limit 2024	Limit zobowiązań
			Od	Do						
1.3.2.4	Dotacja dla GBP w Siennicy - Budowa budynku Gminnej Biblioteki Publicznej, Gminnego Ośrodka Kultury oraz Urzędu Gminy w miejscowości Siennica wraz z dostawą wyposażenia meblowego i informatycznego - Biblioteka dla Siennicy -	URZĄD GMINY	2019	2021	340 680,00	64 227,95	0,00	0,00	0,00	64 227,95
1.3.2.5	Modernizacja Stacji Uzdatniania Wody w Siennicy dz.010 r.01010 -	URZĄD GMINY	2021	2022	1 550 000,00	150 000,00	1 400 000,00	0,00	0,00	1 550 000,00

Załącznik Nr 3
do Uchwały Nr XXXII.0007.272.2021
Rady Gminy w Siennicy
z dnia 1 czerwca 2021 r.


Objaśnienia


W załączniku nr 1 wprowadza się zmiany związane ze zmianami w uchwale budżetowej.

Wydatki ogółem 47.907.939,10 zł.

Dochody ogółem 46.933.007,32 zł.

W załączniku nr 2 wprowadza się zadanie "Modernizacja Stacji Uzdatniania Wody w Siennicy" rok 2021 150.000,00 zł. / środki własne gminy 50.000,00 zł. ; 100.000,00 zł. środki z Rządowego Funduszu Inwestycji Lokalnych/,
rok 2022 - 1.400.000,00 zł. - środki z Rządowego Funduszu Inwestycji Lokalnych na zadanie "Modernizacja Stacji Uzdatniania Wody w Siennicy".

PRZEWODNICZĄCY
RZD GMINY

Zenon Jurkowski



Rada Gminy w Siennicy ul. Kołbielska 1 05-332 Siennica

głosowanie	Uchwała zmieniająca Uchwałę Nr XXVIII.0007.234.2020 Rady Gminy w Siennicy z dn. 29.12.2020 r. dotyczącej Wieloletniej Prognozy Finansowej Gminy Siennica na lata 2021-2029		
jednostka	Rada Gminy w Siennicy		
wynik	Głosowanie zakończone wynikiem: przyjęto		
data	01 czerwca 2021 r.		
typ	głosowanie jawne imienne	większość	zwykła

Podsumowanie

status	ilość	procent	status	ilość	procent
ZA	12	100 %	puła głosów	15	-
PRZECIW	0	0 %	oddanych głosów	12	80 %
WSTRZYMAŁO SIĘ	0	0 %	nieoddanych głosów	3	20 %

Wyniki imienne

lp	nazwisko	imię	głos
1	Broda	Robert	ZA
2	Czajka	Bartłomiej	ZA
3	Dąbrowska	Hanna	nieobecna
4	Jurkowski	Zenon	ZA
5	Kobyliński	Michał	ZA
6	Kot	Aleksander	ZA
7	Łojarczyk	Teresa	ZA
8	Majszyk	Stanisław	ZA
9	Pałdyna	Czesław	ZA
10	Pielasa	Andrzej	ZA
11	Soczewka	Monika	ZA
12	Soćko	Marek	nie głosował
13	Wawryniuk	Daniel	ZA
14	Wróblewska	Magdalena	ZA
15	Zgódka	Anna	nieobecna

