

**UCHWAŁA NR XXXIV.0007.292.2021**

Rady Gminy Siennica  
z dnia 14 lipca 2021 r.

Zmieniająca Uchwałę Nr XXVIII.0007.234.2020 Rady Gminy w Siennicy z dnia 29 grudnia 2020 r. w sprawie Wieloletniej  
Prognozy Finansowej Gminy na lata 2021-2029

Na podstawie art.226, art.227,art,228,art.230 ust 6 i art.243 ustawy z dnia 27 sierpnia 2009 r. o finansach  
publicznych (Dz.U .2021, poz..305) Rada Gminy uchwała , co następuje:

**§ 1**

Dokonuje się zmian Załącznika Nr 1 i 2 do Uchwały Nr XXVIII.0007.234.2020 Rady Gminy w Siennicy z dnia  
29 grudnia 2020 r. w sprawie Wieloletniej Prognozy Finansowej Gminy na lata 2021-2029, które otrzymują brzmienie  
zgodnie z załącznikami nr 1 i 2 do niniejszej Uchwały .

Obiasnienia przyjętych wartości - załącznik nr 3

**§ 2**


Wykonanie Uchwały powierza się Wójtowi Gminy Siennica.

**§ 3**

Uchwała wchodzi w życie z dniem podjęcia.

AGNIESZKA  
USCINSKA  
radca prawny  
1435/137

PRZEWODNICZĄCY  
RADY GMINY  
Zenon Jarkowski



# Wieloletnia prognoza finansowa jednostki samorządu terytorialnego 1)

WIELOLETNIA PROGNOZA FINANSOWA GMINY SIENNICA NA LATA 2021- 2029  
Załącznik Nr 1 do Uchwały XXXIV.0007.292.2021 z 14 lipca 2021 r.

Wyszczególnienie	z tego:										w tym:		
	1	z tego:					z tego:				1.2	1.2.1	1.2.2
		1.1	1.1.1	1.1.2	1.1.3	1.1.4	pozostałe dochody bieżące 4)	w tym:	z podatku od nieruchomości	Dochody majątkowe <sup>x</sup>			
Dochody ogółem <sup>x</sup>	47 297 810,39	7 494 871,00	33 000,00	15 166 811,00	14 229 624,02	7 915 213,67	1 572 807,00	2 458 290,70	0,00	0,00	2 458 290,70	0,00	0,00
Dochoy bieżące <sup>x</sup>	43 944 137,47	7 569 819,78	33 330,00	15 084 386,30	13 417 786,37	7 838 815,02	1 565 500,00	734 710,00	0,00	0,00	734 710,00	0,00	553 100,00
Dochoy ogółem <sup>x</sup>	44 771 115,94	7 645 517,90	33 929,94	15 355 905,25	13 659 306,52	8 076 456,33	1 593 679,00	0,00	0,00	0,00	0,00	0,00	0,00
	45 576 996,02	7 783 137,23	34 540,70	15 632 311,55	13 905 174,04	8 221 832,50	1 622 365,22	0,00	0,00	0,00	0,00	0,00	0,00
	46 032 765,98	7 860 968,59	34 886,10	15 788 634,66	14 044 225,78	8 304 050,82	1 638 568,87	0,00	0,00	0,00	0,00	0,00	0,00
	46 493 093,64	7 939 578,28	35 234,96	15 946 521,00	14 184 668,04	8 387 091,33	1 654 974,76	0,00	0,00	0,00	0,00	0,00	0,00
	46 958 024,58	8 018 974,06	35 587,31	16 105 986,21	14 326 514,72	8 470 962,24	1 671 524,51	0,00	0,00	0,00	0,00	0,00	0,00
	47 427 604,83	8 099 163,90	35 943,18	16 267 046,00	14 469 779,86	8 555 671,86	1 688 239,75	0,00	0,00	0,00	0,00	0,00	0,00
	47 901 880,88	8 180 165,44	36 302,61	16 429 716,46	14 614 477,66	8 641 228,58	1 684 922,15	0,00	0,00	0,00	0,00	0,00	0,00

<sup>1)</sup> Wzór może być stosowany także w układzie pionowym, w którym poszczególne pozycje są przedstawione w kolumnach, a lata w wierszach.

<sup>2)</sup> Zgodnie z art. 227 ustawy z dnia 27 sierpnia 2009 r. o finansach publicznych (Dz. U. z 2019 r. poz. 869, z późn. zm.), zwanej dalej „ustawą”, wieloletnia prognoza finansowa obejmuje okres roku budżetowego oraz co najmniej trzech kolejnych lat. W sytuacji dłuższego okresu prognozowania finansowego wzór stosuje się dla lat wykraczających poza minimalny (4-letni) okres prognozy, wynikający z art. 227 ustawy.

<sup>3)</sup> W pozycji wykazuje się dochody o charakterze celowym, które jednostka otrzymuje od podmiotów zewnętrznych. W szczególności pozycja obejmuje dotacje celowe z budżetu państwa na zadania bieżące oraz dotacje i środki na finansowanie wydatków bieżących na realizację zadań finansowanych z udziałem środków, o których mowa w art. 5 ust. 1 pkt 2 i 3 ustawy. W pozycji nie wykazuje się natomiast dochodów związanych ze szczególnymi zasadami wykonywania budżetu jednostki wynikającymi z odrębnych ustaw, o których mowa w art. 237 ust. 1 ustawy.

<sup>4)</sup> W pozycji wykazuje się pozostałe dochody bieżące w szczególności kwoty podatków i opłat lokalnych.

Wyszczególnienie	z tego:											w tym:		
	Wydaki ogółem x	w tym:						w tym:			Wydaki majątkowe x	Inwestycje i zakupy inwestycyjne, o których mowa w art. 236 ust. 4 pkt 1 ustawy	wydatki o charakterze dotacyjnym na inwestycje i zakupy inwestycyjne	
		2.1	2.1.1	2.1.2	2.1.2.1	2.1.3	2.1.3.1	2.1.3.2	2.1.3.3	2.2				2.2.1
2021	49 045 085,35	16 880 540,61	0,00	0,00	137 000,00	0,00	0,00	0,00	0,00	0,00	0,00	0,00	6 206 426,98	288 207,95
2022	44 126 847,47	16 684 554,34	0,00	0,00	300 000,00	0,00	0,00	0,00	0,00	0,00	0,00	0,00	2 353 100,00	0,00
2023	43 154 115,94	16 851 399,88	0,00	0,00	320 000,00	0,00	0,00	0,00	0,00	0,00	0,00	0,00	0,00	0,00
2024	43 697 691,47	17 019 913,88	0,00	0,00	350 000,00	0,00	0,00	0,00	0,00	0,00	0,00	0,00	112 034,38	0,00
2025	44 435 765,98	17 190 113,01	0,00	0,00	320 000,00	0,00	0,00	0,00	0,00	0,00	0,00	0,00	414 252,32	0,00
2026	45 650 526,00	17 362 014,14	0,00	0,00	250 000,00	0,00	0,00	0,00	0,00	0,00	0,00	0,00	1 139 364,84	0,00
2027	46 119 024,58	17 535 634,28	0,00	0,00	230 000,00	0,00	0,00	0,00	0,00	0,00	0,00	0,00	1 159 678,50	0,00
2028	46 588 604,83	17 710 990,62	0,00	0,00	200 000,00	0,00	0,00	0,00	0,00	0,00	0,00	0,00	1 180 195,29	0,00
2029	47 836 503,62	17 889 100,53	0,00	0,00	150 000,00	0,00	0,00	0,00	0,00	0,00	0,00	0,00	1 975 539,98	0,00

Lp	Wyszczególnienie	Wynik budżetu x	w tym:	Kwota prognozowanej nadwyżki budżetu przeznaczana na spłatę kredytów, pożyczek i wykup papierów wartościowych 5)	Przychody budżetu x	Kredyty, pożyczki, emisja papierów wartościowych x	z tego:						w tym:
							4.1	4.1.1	4.2	4.2.1	4.3	4.3.1	
2021		-1 747 274,96	0,00	0,00	3 482 722,70	0,00	0,00	1 192 961,48	1 192 961,48	2 289 761,22	554 313,48		
2022		552 000,00	552 000,00	552 000,00	1 400 000,00	0,00	0,00	1 400 000,00	0,00	0,00	0,00		
2023		1 617 000,00	1 617 000,00	1 617 000,00	0,00	0,00	0,00	0,00	0,00	0,00	0,00		
2024		1 879 304,55	1 879 304,55	1 879 304,55	0,00	0,00	0,00	0,00	0,00	0,00	0,00		
2025		1 597 000,00	1 597 000,00	1 597 000,00	0,00	0,00	0,00	0,00	0,00	0,00	0,00		
2026		842 567,64	842 567,64	842 567,64	0,00	0,00	0,00	0,00	0,00	0,00	0,00		
2027		839 000,00	839 000,00	839 000,00	0,00	0,00	0,00	0,00	0,00	0,00	0,00		
2028		839 000,00	839 000,00	839 000,00	0,00	0,00	0,00	0,00	0,00	0,00	0,00		
2029		65 377,26	65 377,26	65 377,26	0,00	0,00	0,00	0,00	0,00	0,00	0,00		

5) Inne przeznaczenie nadwyżki budżetowej wymaga określenia w objaśnieniach do wieloletniej prognozy finansowej.

6) W pozycji należy ująć środki pieniężne znajdujące się na rachunku budżetu pochodzące z nadwyżek poprzednich budżetów, łącznie z niewykorzystanymi środkami, o których mowa w art. 217 ust. 2 pkt 8 ustawy.

Wyszczególnienie	z tego:			5	z tego:			5.1	z tego:		
	4.4	w tym:			4.5	4.5.1	4.4.1		4.5.1	w tym:	
		Splaty udzielonych pożyczek w latach ubiegłych x	na pokrycie deficytu budżetu x							Inne przychody niezwiązane z zaciągnięciem długu x 7)	na pokrycie deficytu budżetu x
Lp	4.4	4.4.1	4.5	4.5.1	5	5.1	5.1.1	5.1.1.1	5.1.1.2		
2021	0,00	0,00	0,00	0,00	1 735 447,74	1 735 447,74	167 040,00	83 520,00	83 520,00		
2022	0,00	0,00	0,00	0,00	1 952 000,00	1 952 000,00	167 040,00	83 520,00	83 520,00		
2023	0,00	0,00	0,00	0,00	1 617 000,00	1 617 000,00	167 040,00	83 520,00	83 520,00		
2024	0,00	0,00	0,00	0,00	1 879 304,55	1 879 304,55	43 430,40	0,00	43 430,40		
2025	0,00	0,00	0,00	0,00	1 597 000,00	1 597 000,00	0,00	0,00	0,00		
2026	0,00	0,00	0,00	0,00	842 567,64	842 567,64	0,00	0,00	0,00		
2027	0,00	0,00	0,00	0,00	839 000,00	839 000,00	0,00	0,00	0,00		
2028	0,00	0,00	0,00	0,00	839 000,00	839 000,00	0,00	0,00	0,00		
2029	0,00	0,00	0,00	0,00	65 377,26	65 377,26	0,00	0,00	0,00		

7) W pozycji należy ująć w szczególności przychody pochodzące z prywatyzacji majątku jednostki samorządu terytorialnego.

Wyszczególnienie	Rozchody budżetu, z tego:										w tym:	Relacja zrównowazenia wydatków bieżących, o której mowa w art. 242 ustawy
	łączna kwota przypadających na dany rok kwot ustawowych wyłączeń z limitu spłaty zobowiązań, z tego:											
	kwota wyłączeń z tytułu wcześniejszej spłaty zobowiązań, określonych w art. 243 ust. 3b ustawy	z tego:			kwota przypadających na dany rok kwot pozostałych ustawowych wyłączeń z limitu spłaty zobowiązań *	inne rozchody niezwiązane ze spłatą długu x	Kwota długu x	kwota długu, którego planowana spłata dokonana się z wydatków x	Różnica między dochodami bieżącymi a wydatkami bieżącymi x	Różnica między dochodami bieżącymi, skorygowanymi o środki <sup>8)</sup> a wydatkami bieżącymi x		
		środkami nowego zobowiązania	wolnymi środkami, o których mowa w art. 217 ust. 2 pkt 6 ustawy	innymi środkami								
5.1.1.3	5.1.1.3.1	5.1.1.3.2	5.1.1.3.3	5.2	6	6.1	7.1	7.2				
Lp												
2021	0,00	0,00	0,00	0,00	0,00	9 631 249,45	0,00	2 000 861,32	5 483 584,02			
2022	x	x	x	x	0,00	7 679 249,45	0,00	2 170 390,00	3 570 390,00			
2023	x	x	x	x	0,00	6 062 249,45	0,00	1 617 000,00	1 617 000,00			
2024	x	x	x	x	0,00	4 182 944,90	0,00	1 991 338,93	1 991 338,93			
2025	x	x	x	x	0,00	2 585 944,90	0,00	2 011 252,32	2 011 252,32			
2026	x	x	x	x	0,00	1 743 377,26	0,00	1 981 932,48	1 981 932,48			
2027	x	x	x	x	0,00	904 377,26	0,00	1 998 678,50	1 998 678,50			
2028	x	x	x	x	0,00	65 377,26	0,00	2 019 195,29	2 019 195,29			
2029	x	x	x	x	0,00	0,00	0,00	2 040 917,24	2 040 917,24			

<sup>8)</sup> Skorygowanie o środki dotyczy określonego w art. 242 ustawy powiększenia o odpowiednie dla roku prognozy przychody wskazane w art. 217 ust. 2 ustawy. Skutki finansowe wyłączeń ograniczenia, o którym mowa w art. 242 ustawy, zawarte w innych ustawach należy ująć w objaśnieniach dołączanych do wrażliwej prognozy finansowej zgodnie z art. 226 ust. 2a ustawy.

Wyszczególnienie	Wskaźnik spłaty zobowiązań					
	Relacja określona po lewej stronie nierówności we wzorze, o którym mowa w art. 243 ust. 1 ustawy (po uwzględnieniu zobowiązań związków współtworzonego samorządu terytorialnego oraz po uwzględnieniu ustawowych wyłączeń przypadających na dany rok) <sup>x</sup>	Relacja określona po prawej stronie nierówności we wzorze, o którym mowa w art. 243 ust. 1 ustawy, ustalone dla danego roku (wskaźnik jednoroczny) <sup>x</sup>	Dopuszczalny limit spłaty zobowiązań określony po prawej stronie nierówności we wzorze, o którym mowa w art. 243 ustawy, po uwzględnieniu ustawowych wyłączeń, obliczony w oparciu o plan 3 kwartału roku poprzedzającego pierwszy rok prognozy (wskaźnik ustalony w oparciu o średnią arytmetyczną z poprzednich lat) <sup>x</sup>	Dopuszczalny limit spłaty zobowiązań określony po prawej stronie nierówności we wzorze, o którym mowa w art. 243 ustawy, po uwzględnieniu ustawowych wyłączeń, obliczony w oparciu o plan 3 kwartałów roku poprzedzającego rok budżetowy <sup>x</sup>	Informacja o spełnieniu wskaźnika spłaty zobowiązań określonego w art. 243 ustawy, po uwzględnieniu zobowiązań związków współtworzonego przez jednostkę samorządu terytorialnego oraz po uwzględnieniu ustawowych wyłączeń, obliczonego w oparciu o wykonanie roku poprzedzającego rok budżetowy <sup>x</sup>	Informacja o spełnieniu wskaźnika spłaty zobowiązań określonego w art. 243 ustawy, po uwzględnieniu zobowiązań związków współtworzonego przez jednostkę samorządu terytorialnego oraz po uwzględnieniu ustawowych wyłączeń, obliczonego w oparciu o wykonanie roku poprzedzającego rok budżetowy <sup>x</sup>
Lp	8.1	8.2	8.3	8.3.1	8.4	8.4.1
2021	5,57%	8,05%	12,25%	12,02%	TAK	TAK
2022	6,83%	8,09%	9,93%	9,70%	TAK	TAK
2023	5,69%	6,23%	7,62%	7,39%	TAK	TAK
2024	6,90%	7,39%	7,46%	7,46%	TAK	TAK
2025	5,99%	7,29%	7,24%	7,24%	TAK	TAK
2026	3,38%	6,91%	8,40%	8,30%	TAK	TAK
2027	3,28%	6,83%	7,24%	7,14%	TAK	TAK
2028	3,15%	6,73%	7,26%	7,26%	TAK	TAK
2029	0,65%	6,58%	7,07%	7,07%	TAK	TAK



Finansowanie programów, projektów lub zadań realizowanych z udziałem środków, o których mowa w art. 5 ust. 1 pkt 2 i 3 ustawy									
Lp	9.1	w tym:		9.2	w tym:		9.3	w tym:	
		Dochody bieżące na programy, projekty lub zadania finansowane z udziałem środków, o których mowa w art. 5 ust. 1 pkt 2 i 3 ustawy <sup>x</sup>	Dotacje i środki o charakterze bieżącym na realizację programu, projektu lub zadania finansowanego z udziałem środków, o których mowa w art. 5 ust. 1 pkt 2 i 3 ustawy <sup>x</sup>		9.1.1	9.1.1.1		Dochody majątkowe na programy, projekty lub zadania finansowane z udziałem środków, o których mowa w art. 5 ust. 1 pkt 2 i 3 ustawy	9.2.1
2021	19 528,00	19 528,00	18 413,00	979 190,70	979 190,70	979 190,70	345 664,29	345 664,29	330 514,29
2022	0,00	0,00	0,00	0,00	0,00	0,00	0,00	0,00	0,00
2023	0,00	0,00	0,00	0,00	0,00	0,00	0,00	0,00	0,00
2024	0,00	0,00	0,00	0,00	0,00	0,00	0,00	0,00	0,00
2025	0,00	0,00	0,00	0,00	0,00	0,00	0,00	0,00	0,00
2026	0,00	0,00	0,00	0,00	0,00	0,00	0,00	0,00	0,00
2027	0,00	0,00	0,00	0,00	0,00	0,00	0,00	0,00	0,00
2028	0,00	0,00	0,00	0,00	0,00	0,00	0,00	0,00	0,00
2029	0,00	0,00	0,00	0,00	0,00	0,00	0,00	0,00	0,00

Wyszczególnienie	Informacje uzupełniające o wybranych kategoriach finansowych																			
	w tym:			z tego:			Wydatki bieżące na pokrycie ujemnego wyniku finansowego samodzielnego publicznego zakładu opieki zdrowotnej	Wydatki na spłatę zobowiązań przejmowanych w związku z likwidacją lub przekształceniem samodzielnego publicznego zakładu opieki zdrowotnej	Kwota zobowiązań związku współtworzonego przez jednostkę samorządu terytorialnego przypadających do spłaty w danym roku budżetowym, podlegająca doliczeniu zgodnie z art. 244 ustawy <sup>x</sup>	Kwota zobowiązań wynikających z przejęcia przez jednostkę samorządu terytorialnego zobowiązań po likwidowanych i przekształcanych samorządowych osobach prawnych										
	Wydatki majątkowe na programy, projekty lub zadania finansowane z udziałem środków, o których mowa w art. 5 ust. 1 pkt 2 i 3 ustawy	Wydatki majątkowe na programy, projekty lub zadania finansowane z udziałem środków, o których mowa w art. 5 ust. 1 pkt 2 ustawy	Wydatki majątkowe finansowane środkami określonymi w art. 5 ust. 1 pkt 2 ustawy	Wydatki limitem, o którym mowa w art. 226 ust. 3 pkt 4 ustawy	Wydatki bieżące	Wydatki majątkowe					10.1	10.1.1	10.1.2	10.2	10.3	10.4	10.5			
Lp	9.4	9.4.1	9.4.1.1	10.1	10.1.1	10.1.2	10.2	10.3	10.4	10.5										
2021	1 101 741,96	1 101 741,96	509 327,70	4 210 209,97	345 664,29	3 864 545,68	0,00	0,00	0,00	0,00										
2022	400 000,00	400 000,00	0,00	2 353 100,00	0,00	2 353 100,00	0,00	0,00	0,00	0,00										
2023	0,00	0,00	0,00	0,00	0,00	0,00	0,00	0,00	0,00	0,00										
2024	0,00	0,00	0,00	112 034,38	0,00	112 034,38	0,00	0,00	0,00	0,00										
2025	0,00	0,00	0,00	0,00	0,00	0,00	0,00	0,00	0,00	0,00										
2026	0,00	0,00	0,00	0,00	0,00	0,00	0,00	0,00	0,00	0,00										
2027	0,00	0,00	0,00	0,00	0,00	0,00	0,00	0,00	0,00	0,00										
2028	0,00	0,00	0,00	0,00	0,00	0,00	0,00	0,00	0,00	0,00										
2029	0,00	0,00	0,00	0,00	0,00	0,00	0,00	0,00	0,00	0,00										


Informacje uzupełniające o wybranych kategoriach finansowych

Lp	Wyszczególnienie	Wydatki zmniejszające dług <sup>x</sup>	splata zobowiązań wymagalnych z lat poprzednich, innych niż w poz. 10.7.3 x	splata zobowiązań zaliczanych do tytułu dłużnego – kredyty i pożyczka x	w tym:			Wydatki bieżące podlegające ustawowemu wyłączeniu z limitu			
					splata zobowiązań zaciągniętych po dniu 1 stycznia 2019 r. x	w tym:					
						zobowiązania zaciągniętych w formie wydatku bieżącego x	w tym:				
10.6	Splata, o których mowa w poz. 5.1, wynikające wyłącznie z tytułu zobowiązań już zaciągniętych <sup>x</sup>	10.7	10.7.1	10.7.2	10.7.2.1	10.7.2.1.1	10.7.3	Kwota wzrostu(+)/spadku(-) kwoty długu wynikająca z operacji niekasowych (m.in. umorzenia, różnice kursowe)	10.9	10.10	10.11
2021	1 735 447,74	0,00	0,00	0,00	0,00	0,00	0,00	0,00	0,00	0,00	0,00
2022	1 952 000,00	0,00	0,00	0,00	0,00	0,00	0,00	0,00	x	0,00	0,00
2023	1 617 000,00	0,00	0,00	0,00	0,00	0,00	0,00	0,00	x	0,00	0,00
2024	1 879 304,55	0,00	0,00	0,00	0,00	0,00	0,00	0,00	x	0,00	0,00
2025	1 597 000,00	0,00	0,00	0,00	0,00	0,00	0,00	0,00	x	0,00	0,00
2026	842 567,64	0,00	0,00	0,00	0,00	0,00	0,00	0,00	x	0,00	0,00
2027	839 000,00	0,00	0,00	0,00	0,00	0,00	0,00	0,00	x	0,00	0,00
2028	839 000,00	0,00	0,00	0,00	0,00	0,00	0,00	0,00	x	0,00	0,00
2029	65 377,26	0,00	0,00	0,00	0,00	0,00	0,00	0,00	x	0,00	0,00

<sup>9)</sup> W pozycji należy ująć kwoty wydatków bieżących, o które zostały pomniejszone wydatki bieżące budżetu przy wyliczeniu limitu splaty zobowiązań określonego po prawej stronie nierówności we wzorze, o którym mowa w art. 243 ustawy, na podstawie odrębnych ustaw, bez wydatków bieżących na obsługę długu. W szczególności należy ująć wydatki poniesione w celu realizacji zadań związanych z przeciwdziałaniem COVID-19.

Informacje zawarte w tej części wieloletniej prognozy finansowej, w tym o spełnieniu relacji określonej w art. 245 ustawy, zostaną automatycznie wygenerowane przez aplikację wskazaną przez Ministra Finansów, o której mowa w § 4 ust. 1, na podstawie danych historycznych oraz prognozowanych przez jednostkę samorządu terytorialnego. Automatycznie wyliczenia danych na podstawie wartości historycznych i prognozowanych przez jednostkę samorządu terytorialnego dotyczą w szczególności także pozycji 8.3 – 8.3.1 i pozycji z sekcji 12.

x - pozycje oznaczone symbolem „x” sporządza się na okres prognozy kwoty długu, zgodnie z art. 227 ust. 2 ustawy. Okres ten nie podlega wyłączeniu w sytuacji planowania wydatków z tytułu niewymagalnych poręczeń i gwarancji. W przypadku planowania wydatków z tytułu niewymagalnych poręczeń i gwarancji, wykraczających poza wspomniany okres, należy zamieścić w objaśnieniach do wieloletniej prognozy finansowej w okresie dłuższym niż okres, na który zaciągnięto oraz planuje się zaciągnąć zobowiązania dłużne, informację o wydatkach z tytułu niewymagalnych poręczeń i gwarancji, wykraczających poza wspomniany okres, należy zamieścić w objaśnieniach do wieloletniej prognozy finansowej.



# Wykaz przedsięwzięć do WPF

Załącznik Nr 2 do Uchwały NR XXXIV.0007.292...2021.z dn14. lipca 2021 r.

kwoty w zł

L.p.	Nazwa i cel	Jednostka odpowiedzialna lub koordynująca	Okres realizacji		Łączne nakłady finansowe	Limit 2021	Limit 2022	Limit 2023	Limit 2024	Limit zobowiązań
			Od	Do						
1	Wydatki na przedsięwzięcia-ogółem (1.1+1.2+1.3)				16 369 828,41	4 210 209,97	2 353 100,00	0,00	112 034,38	5 477 696,52
1.a	- wydatki bieżące				556 035,11	345 664,29	0,00	0,00	0,00	345 664,23
1.b	- wydatki majątkowe				15 813 793,30	3 864 545,68	2 353 100,00	0,00	112 034,38	5 132 032,29
1.1	Wydatki na programy, projekty lub zadania związane z programami realizowanymi z udziałem środków, o których mowa w art. 5 ust. 1 pkt 2 i 3 ustawy z dnia 27 sierpnia 2009 r. o finansach publicznych (Dz.U Nr 157, poz. 1240,z późn.zm.), z tego:				3 607 777,07	1 447 406,25	400 000,00	0,00	0,00	1 847 406,19
1.1.1	- wydatki bieżące				556 035,11	345 664,29	0,00	0,00	0,00	345 664,23
1.1.1.1	Ponadnarodowa miłbność uczniów -	ZESPÓŁ SZKOŁ W SIENNICY	2020	2021	195 280,00	195 280,00	0,00	0,00	0,00	195 280,00
1.1.1.2	ERASMUS + Mobilność Edukacyjna - Europejskie kwalifikacje Dz. 801 Rodz. 80115 - Podniesienie kwalifikacji uczniów wyjeżdżających na staże zagraniczne	ZESPÓŁ SZKOŁ W SIENNICY	2018	2021	360 755,11	150 384,29	0,00	0,00	0,00	150 384,23
1.1.2	- wydatki majątkowe				3 051 741,96	1 101 741,96	400 000,00	0,00	0,00	1 501 741,96
1.1.2.1	PROW na lata 2014-2020 - Budowa kanalizacji sanitarnej w miejscowości Nowodwór, Zalesie - zlewnia P2 Gmina Siennica Dz. 010 Rozdz. 01010 - Poprawa warunków środowiskowych i zdrowotnych poprzez dostępność do sieci kanalizacyjnej oraz wykluczenie możliwości skażenia środowiska w wyniku eksploatacji zbiorników bezodpornych o wątpliwej szczelności	URZĄD GMINY	2020	2022	2 373 022,00	423 022,00	400 000,00	0,00	0,00	823 022,00
1.1.2.2	Wymiana urządzeń grzewczych w budynkach użyteczności publicznej w Gminie Siennica -	URZĄD GMINY	2020	2021	678 719,96	678 719,96	0,00	0,00	0,00	678 719,96
1.2	Wydatki na programy, projekty lub zadania związane z umowami partnerstwa publiczno-prywatnego, z tego:				0,00	0,00	0,00	0,00	0,00	0,00
1.2.1	- wydatki bieżące				0,00	0,00	0,00	0,00	0,00	0,00
1.2.2	- wydatki majątkowe				0,00	0,00	0,00	0,00	0,00	0,00
1.3	Wydatki na programy, projekty lub zadania pozostałe (inne niż wymienione w pkt 1.1 i 1.2), z tego				12 762 051,34	2 762 803,72	1 953 100,00	0,00	112 034,38	3 630 290,33
1.3.1	- wydatki bieżące				0,00	0,00	0,00	0,00	0,00	0,00
1.3.2	- wydatki majątkowe				12 762 051,34	2 762 803,72	1 953 100,00	0,00	112 034,38	3 630 290,33
1.3.2.1	Modernizacja świetlicy wiejskiej N.Zglechów Dz. 900 Rodz. 90095 - Realizacja operacji wpływie na poprawę jakości i standardu życia lokalnej społeczności. Celem działania jest stworzenie dla mieszkańców miejsca spotkań pozwalającego na prowadzenie działalności kulturalnej i społecznej. Wpłynęłoby to znacząco na umacnianie kontaktów i zacieśnienie więzi między mieszkańcami.	URZĄD GMINY	2017	2021	374 675,36	24 528,00	0,00	0,00	0,00	24 528,00
1.3.2.2	Budowa budynku Gminnej Biblioteki Publicznej, Gminnego Ośrodka Kultury oraz Urzędu Gminy w miejscowości Siennica wraz z dostawą wyposażenia meblowego i informatycznego -	URZĄD GMINY	2019	2022	10 314 670,00	2 524 047,77	553 100,00	0,00	0,00	1 879 500,00
1.3.2.3	Budowa hali sportowej w Zakowie i etap stan surowy otwarty Dz. 801 Rodz. 80101 - Dostęp do podstawowej infrastruktury sportowej, niezbędnej do prowadzenia zajęć wychowania fizycznego i zajęć pozalekcyjnych, poprawa infrastruktury edukacyjnej zapewniająca podniesienie jakości oraz atrakcyjności obiektu.	URZĄD GMINY	2018	2024	182 025,98	0,00	0,00	0,00	112 034,38	112 034,38

L.p.	Nazwa i cel	Jednostka odpowiedzialna lub koordynująca	Okres realizacji		Łączne nakłady finansowe	Limit 2021	Limit 2022	Limit 2023	Limit 2024	Limit zobowiązań
			Od	Do						
1.3.2.4	Dotacja dla GBP w Siennicy - Budowa budynku Gminnej Biblioteki Publicznej, Gminnego Ośrodka Kultury oraz Urzędu Gminy w miejscowości Siennica wraz z dostawą wyposażenia meblowego i informatycznego - Biblioteka dla Siennicy -	URZĄD GMINY	2019	2021	340 680,00	64 227,95	0,00	0,00	0,00	64 227,95
1.3.2.5	Modernizacja Stacji Uzdatniania Wody w Siennicy dz.010 r.01010 -	URZĄD GMINY	2021	2022	1 550 000,00	150 000,00	1 400 000,00	0,00	0,00	1 550 000,00

PRZEDSIĘWZIĘCIE  
URZĄD GMINY  
Siennica  
Zdzisław Jankowski


Załącznik Nr 2  
do Uchwały CK.010.2207.2021.11

z dnia 14 lipca 2021 r.

### **Objaśnienia**

W załączniku Nr 1 dokonuje się zmian w związku ze zmianami w Uchwale budżetowej nr 1001/19.  
Załączniku Nr 2 zwiększa się limit roku 2021 nam zadanie " Modernizacja świetlic wiejskiej - kontynuacja funduszu sołeckiego Nowy Zgłechów o kwotę 10.000 zł. / środki pochodzące z Mazowieckiego Instrumentu Aktywizacji Sołectw MAZOWSZE 2021"

PRZEWODNICZĄCY  
RADY GMINY  
*Zenon Jurkowski*





# Rada Gminy w Siennicy ul. Kołbielska 1 05-332 Siennica

głosowanie	Uchwała zmieniająca Uchwałę Nr XXVIII.0007.234.2020 Rady Gminy w Siennicy z dn. 29.12.2020 r. dotyczącej Wieloletniej Prognozy Finansowej Gminy Siennica na lata 2021-2029		
jednostka	Rada Gminy w Siennicy		
wynik	Głosowanie zakończone wynikiem: przyjęto		
data	14 lipca 2021 r.		
typ	głosowanie jawne imienne	większość	zwykła

## Podsumowanie

status	ilość	procent	status	ilość	procent
ZA	15	100 %	pula głosów	15	-
PRZECIW	0	0 %	oddanych głosów	15	100 %
WSTRZYMAŁO SIĘ	0	0 %	nieoddanych głosów	0	0 %

## Wyniki imienne

lp	nazwisko	imię	głos
1	Broda	Robert	ZA
2	Czajka	Bartłomiej	ZA
3	Dąbrowska	Hanna	ZA
4	Jurkowski	Zenon	ZA
5	Kobyliński	Michał	ZA
6	Kot	Aleksander	ZA
7	Łojarczyk	Teresa	ZA
8	Majszyk	Stanisław	ZA
9	Pałdyna	Czesław	ZA
10	Pielasa	Andrzej	ZA
11	Soczewka	Monika	ZA
12	Soćko	Marek	ZA
13	Wawryniuk	Daniel	ZA
14	Wróblewska	Magdalena	ZA
15	Zgódka	Anna	ZA

