

UCHWAŁA Nr XLII.0007.358..2022

Rady Gminy w Siennicy

z dnia 25 lutego 2022 r.

Zmieniająca Uchwałę Nr XL.0007.340..2021 Rady Gminy w Siennicy z dnia 30 grudnia 2021 r. w sprawie Wieloletniej  
Prognozy Finansowej Gminy na lata 2022-2029

Na podstawie art.226, art.227,art.228,art.230 ust 6 i art.243 ustawy z dnia 27 sierpnia 2009 r. o finansach publicznych tj.(Dz.U .2021, poz..305 z późn.zm) Rada Gminy uchwała , co następuje:

**§ 1**

Dokonuje się zmian Załącznika Nr 1 i 2 do Uchwały Nr XL.0007.340.2021 Rady Gminy w Siennicy z dnia 30 grudnia 2021 r. w sprawie Wieloletniej Prognozy Finansowej Gminy na lata 2022-2029, który otrzymuje brzmienie zgodnie z załącznikiem nr 1 i 2 do niniejszej Uchwały .

Objasnienia przyjętych wartości - załącznik nr 3


**§ 2**

Wykonanie Uchwały powierza się Wójtowi Gminy Siennica.

**§ 3**

Uchwała wchodzi w życie z dniem podjęcia.

PRZEWODNICZĄCY  
RADY GMINY  
  
Zenon Jurkowski



# Wieloletnia prognoza finansowa jednostki samorządu terytorialnego 1)

Ustalona na lata 2022-2025 relacja z art. 243 (poz. 8.3, 8.3.1, 8.4 i 8.4.1) została obliczona według średniej 7-letniej

## WIELOLETNIA PROGNOZA FINANSOWA GMINY SIENNICA NA LATA 2022- 2029 Załącznik Nr 1 do Uchwały nr XLII.0007.358.20222 r.

Lp	Dochody ogółem <sup>x</sup>	z tego:										w tym:	
		z tego:										z tytułu dotacji oraz środków przeznaczonych na inwestycje	
		1.1	1.1.1	1.1.2	1.1.3	1.1.4	1.1.5	w tym:		1.2.1	1.2.2		
Dochody bieżące <sup>x</sup>	dochody z tytułu udziału we wpływach z podatku dochodowego od osób fizycznych	dochody z tytułu udziału we wpływach z podatku dochodowego od osób prawnych	z subwencji ogólnej	z tytułu dotacji i środków przeznaczonych na cele bieżące <sup>x 3)</sup>	pozostałe dochody bieżące <sup>4)</sup>	z podatku od nieruchomości		Dochody majątkowe <sup>x</sup>	ze sprzedaży majątku <sup>x</sup>				
2022	40 267 819,19	7 034 271,00	39 506,00	16 048 200,00	8 082 481,19	7 296 087,00	1 750 000,00	1 767 274,00	0,00	1 767 000,00			
2023	42 014 198,06	7 210 127,77	40 493,65	16 449 405,00	3 801 507,47	7 444 664,17	1 793 750,00	7 068 000,00	0,00	7 068 000,00			
2024	36 099 422,57	7 448 061,98	41 829,94	16 992 235,36	3 926 957,21	7 690 338,08	1 852 943,75	0,00	0,00	0,00			
2025	37 290 703,51	7 693 848,01	43 210,33	17 552 979,13	4 056 546,80	7 944 119,24	1 914 090,89	0,00	0,00	0,00			
2026	38 521 296,72	7 947 744,99	44 636,27	18 132 227,44	4 190 412,84	8 206 275,17	1 977 255,89	0,00	0,00	0,00			
2027	39 792 499,51	8 210 020,58	46 109,26	18 730 590,95	4 328 696,46	8 477 082,25	2 042 505,34	0,00	0,00	0,00			
2028	41 105 651,99	8 480 951,26	47 630,87	19 348 700,45	4 471 543,44	8 756 825,96	2 216 118,29	0,00	0,00	0,00			
2029	42 462 138,51	8 760 822,65	49 202,68	19 987 207,56	4 619 104,37	9 045 801,21	2 289 250,19	0,00	0,00	0,00			
2030	0,00	0,00	0,00	0,00	0,00	0,00	0,00	0,00	0,00	0,00			

1) Wzór może być stosowany także w układzie pionowym, w którym poszczególne pozycje są przedstawione w kolumnach, a lata w wierszach

2) Zgodnie z art. 227 ustawy z dnia 27 sierpnia 2009 r. o finansach publicznych (Dz. U. z 2019 r. poz. 869, z późn. zm.), zwanej dalej „ustawą”, wieloletnia prognoza finansowa obejmuje okres roku budżetowego oraz co najmniej trzech kolejnych lat. W sytuacji dłuższego okresu prognozowania finansowego wzór stosuje się dla lat wykraczających poza minimalny (4-letni) okres prognozy, wynikający z art. 227 ustawy.

3) W pozycji wykazuje się dochody o charakterze celowym, które jednostka otrzymuje od podmiotów zewnętrznych. W szczególności pozycja obejmuje dotacje celowe z budżetu państwa na zadania bieżące oraz dotacje i środki na finansowanie wydatków bieżących na realizację zadań finansowanych z udziałem środków, o których mowa w art. 5 ust. 1 pkt 2 i 3 ustawy. W pozycji nie wykazuje się natomiast dochodów związanych ze szczególnymi zasadami wykonywania budżetu jednostki wynikającymi z odrębnych ustaw, o których mowa w art. 237 ust. 1 ustawy.

4) W pozycji wykazuje się pozostałe dochody bieżące w szczególności kwoty podatków i opłat lokalnych.

Lp	Wyszczególnienie	Wydatki ogółem <sup>x</sup>	z tego:										w tym:	
			w tym:										w tym:	
			Wydatki bieżące <sup>x</sup>	na wynagrodzenia i składki od nich naliczane	z tytułu poręczeń i gwarancji <sup>x</sup>	w tym:	wydatki na obsługę długu <sup>x</sup>	2.1.3.1	2.1.3.2	2.1.3.3	2.2	2.2.1	2.2.1.1	
2.1	2.1.1	2.1.2	2.1.2.1	2.1.3	2.1.3.1	2.1.3.2	2.1.3.3	2.2	2.2.1	2.2.1.1				
					gwarancje i poręczenia podlegające wyłączeniu z limitu spłaty zobowiązań, o którym mowa w art. 243 ustawy <sup>x</sup>				odsetki i dyskonto podlegające wyłączeniu z limitu spłaty zobowiązań, o którym mowa w art. 243 ustawy, w terminie nie dłuższym niż 90 dni po zakończeniu programu, projektu lub zadania i otrzymaniu refundacji z tych środków (bez odsetek i dyskonta od zobowiązań na wkład krajowy) <sup>x</sup>	odsetki i dyskonto podlegające wyłączeniu z limitu spłaty zobowiązań, o którym mowa w art. 243 ustawy, z tytułu zobowiązań zaciągniętych na wkład krajowy <sup>x</sup>	pozostałe odsetki i dyskonto podlegające wyłączeniu z limitu spłaty zobowiązań, o którym mowa w art. 243 ustawy <sup>x</sup>	Wydatki majątkowe <sup>x</sup>	Inwestycje i zakupy inwestycyjne, o których mowa w art. 236 ust. 4 pkt 1 ustawy	wydatki o charakterze dotacyjnym na inwestycje i zakupy inwestycyjne
2022		43 451 477,30	16 602 394,19	0,00	0,00	0,00	137 000,00	0,00	0,00	0,00	0,00	7 806 794,01	7 806 794,01	163 200,00
2023		40 397 198,06	17 269 194,44	0,00	0,00	0,00	180 000,00	0,00	0,00	0,00	0,00	8 062 553,16	8 062 553,16	0,00
2024		34 220 118,02	17 839 077,86	0,00	0,00	0,00	220 000,00	0,00	0,00	0,00	0,00	756 449,84	756 449,84	0,00
2025		35 683 703,51	18 427 767,43	0,00	0,00	0,00	200 000,00	0,00	0,00	0,00	0,00	1 125 734,28	1 125 734,28	0,00
2026		37 678 729,08	19 035 883,76	0,00	0,00	0,00	180 000,00	0,00	0,00	0,00	0,00	1 970 016,87	1 970 016,87	0,00
2027		38 953 499,51	19 664 067,92	0,00	0,00	0,00	170 000,00	0,00	0,00	0,00	0,00	2 066 399,79	2 066 399,79	0,00
2028		40 266 651,99	20 312 982,16	0,00	0,00	0,00	150 000,00	0,00	0,00	0,00	0,00	2 162 277,98	2 162 277,98	0,00
2029		42 396 761,25	20 983 310,57	0,00	0,00	0,00	140 000,00	0,00	0,00	0,00	0,00	3 034 942,90	3 034 942,90	0,00
2030		0,00	0,00	0,00	0,00	0,00	0,00	0,00	0,00	0,00	0,00	0,00	0,00	0,00

Wyszczególnienie	Wynik budżetu x	w tym:		4	Przychody budżetu x	Kredyty, pożyczki, emisja papierów wartościowych x	w tym:		Nadwyżka budżetowa z lat ubiegłych x 6)	w tym:		Wolne środki, o których mowa w art. 217 ust. 2 pkt 6 ustawy x	na pokrycie deficytu budżetu x
		3	3.1				4	4.1		4.1.1	4.2		
Lp													
2022	-3 183 658,11	0,00	0,00	5 135 658,11	0,00	0,00	0,00	0,00	4 044 278,00	3 183 658,11	1 091 380,11	0,00	0,00
2023	1 617 000,00	1 617 000,00	1 617 000,00	0,00	0,00	0,00	0,00	0,00	0,00	0,00	0,00	0,00	0,00
2024	1 879 304,55	1 879 304,55	1 879 304,55	0,00	0,00	0,00	0,00	0,00	0,00	0,00	0,00	0,00	0,00
2025	1 597 000,00	1 597 000,00	1 597 000,00	0,00	0,00	0,00	0,00	0,00	0,00	0,00	0,00	0,00	0,00
2026	842 567,64	842 567,64	842 567,64	0,00	0,00	0,00	0,00	0,00	0,00	0,00	0,00	0,00	0,00
2027	839 000,00	839 000,00	839 000,00	0,00	0,00	0,00	0,00	0,00	0,00	0,00	0,00	0,00	0,00
2028	839 000,00	839 000,00	839 000,00	0,00	0,00	0,00	0,00	0,00	0,00	0,00	0,00	0,00	0,00
2029	65 377,26	65 377,26	65 377,26	0,00	0,00	0,00	0,00	0,00	0,00	0,00	0,00	0,00	0,00
2030	0,00	0,00	0,00	0,00	0,00	0,00	0,00	0,00	0,00	0,00	0,00	0,00	0,00

5) Inne przeznaczenie nadwyżki budżetowej wymaga określenia w objaśnieniach do wieloletniej prognozy finansowej.

6) W pozycji należy ująć środki pieniężne znajdujące się na rachunku budżetu pochodzące z nadwyżek poprzednich budżetów, łącznie z niewykorzystanymi środkami, o których mowa w art. 217 ust. 2 pkt 6 ustawy.



Wyszczególnienie	Rozchody budżetu, z tego:										w tym:	Relacja zrównoważenia wydatków bieżących, o której mowa w art. 242 ustawy					
	kwota wyłączeń z tytułu wcześniejszej spłaty zobowiązań określonych w art. 243 ust. 3b ustawy	z tego:				inne rozchody niezwiązane ze spłatą długu x	kwota długu x	kwota długu, którego planowana spłata dokona się z wydatków x	Różnica między dochodami bieżącymi a wydatkami bieżącymi x	Różnica między dochodami bieżącymi, skorygowanymi o środki B) a wydatkami bieżącymi x							
		środkami nowego zobowiązania	wolnymi środkami, o których mowa w art. 217 ust. 2 pkt 6 ustawy	innymi środkami	kwota przypadających na dany rok kwot pozostałych ustawowych wyłączeń z limitu spłaty zobowiązań x								5.1.1.3	5.1.1.3.1	5.1.1.3.2	5.1.1.3.3	5.1.1.4
Lp																	
2022	0,00	0,00	0,00	0,00	0,00	0,00	0,00	0,00	0,00	0,00	7 679 249,45	0,00	2 855 861,90	7 991 520,01	2 855 861,90	7 991 520,01	
2023	x	x	x	x	x	x	x	x	0,00	0,00	6 062 249,45	0,00	2 611 553,16	2 611 553,16	2 611 553,16	2 611 553,16	
2024	x	x	x	x	x	x	x	x	0,00	0,00	4 182 944,90	0,00	2 635 754,39	2 635 754,39	2 635 754,39	2 635 754,39	
2025	x	x	x	x	x	x	x	x	0,00	0,00	2 585 944,90	0,00	2 722 734,28	2 722 734,28	2 722 734,28	2 722 734,28	
2026	x	x	x	x	x	x	x	x	0,00	0,00	1 743 377,26	0,00	2 812 584,51	2 812 584,51	2 812 584,51	2 812 584,51	
2027	x	x	x	x	x	x	x	x	0,00	0,00	904 377,26	0,00	2 905 399,79	2 905 399,79	2 905 399,79	2 905 399,79	
2028	x	x	x	x	x	x	x	x	0,00	0,00	65 377,26	0,00	3 001 277,98	3 001 277,98	3 001 277,98	3 001 277,98	
2029	x	x	x	x	x	x	x	x	0,00	0,00	0,00	0,00	3 100 320,16	3 100 320,16	3 100 320,16	3 100 320,16	
2030	x	x	x	x	x	x	x	x	0,00	0,00	0,00	0,00	0,00	0,00	0,00	0,00	

B) Skorygowanie o środki dotyczy określonego w art. 242 ustawy powiększenia o odpowiednie dla roku prognozy przychody wskazane w art. 217 ust. 2 ustawy. Skutki finansowe wyłączeń ograniczenia, o którym mowa w art. 242 ustawy, zawarte w innych ustawach należy ująć w objaśnieniach dołączanych do wieloletniej prognozy finansowej zgodnie z art. 226 ust. 2a ustawy.

Wyszczególnienie	Wskaźnik spłaty zobowiązań					
	Relacja określona po lewej stronie nierówności we wzorze, o którym mowa w art. 243 ust. 1 ustawy (po uwzględnieniu zobowiązań związku współtworzonego przez jednostkę samorządu terytorialnego oraz po uwzględnieniu ustawowych wyłączeń przypadających na dany rok) <sup>x</sup>	Relacja określona po prawej stronie nierówności we wzorze, o którym mowa w art. 243 ust. 1 ustawy, ustalona dla danego roku (wskaźnik jednoroczny) <sup>x</sup>	Dopuszczalny limit spłaty zobowiązań określony po prawej stronie nierówności we wzorze, o którym mowa w art. 243 ustawy, po uwzględnieniu ustawowych wyłączeń, obliczony w oparciu o plan 3 kwartału roku poprzedzającego pierwszy rok prognozy (wskaźnik ustalony w oparciu o średnią arytmetyczną z poprzednich lat) <sup>x</sup>	Dopuszczalny limit spłaty zobowiązań określony po prawej stronie nierówności we wzorze, o którym mowa w art. 243 ustawy, po uwzględnieniu ustawowych wyłączeń, obliczony w oparciu o wykonanie roku poprzedzającego pierwszy rok prognozy (wskaźnik ustalony w oparciu o średnią arytmetyczną z poprzednich lat) <sup>x</sup>	Informacja o spełnieniu wskaźnika spłaty zobowiązań określonego w art. 243 ustawy, po uwzględnieniu zobowiązań związku współtworzonego przez jednostkę samorządu terytorialnego oraz po uwzględnieniu ustawowych wyłączeń, obliczonego w oparciu o plan 3 kwartałów roku poprzedzającego rok budżetowy <sup>x</sup>	Informacja o spełnieniu wskaźnika spłaty zobowiązań określonego w art. 243 ustawy, po uwzględnieniu zobowiązań związku współtworzonego przez jednostkę samorządu terytorialnego oraz po uwzględnieniu ustawowych wyłączeń, obliczonego w oparciu o wykonanie roku poprzedzającego rok budżetowy <sup>x</sup>
Lp	8.1	8.2	8.3	8.3.1	8.4	8.4.1
2022	6,59%	9,55%	13,45%	14,13%	TAK	TAK
2023	5,63%	8,96%	12,66%	13,34%	TAK	TAK
2024	6,53%	8,88%	10,81%	11,49%	TAK	TAK
2025	5,41%	8,79%	10,21%	10,89%	TAK	TAK
2026	2,98%	8,72%	9,32%	10,00%	TAK	TAK
2027	2,85%	8,67%	8,42%	9,10%	TAK	TAK
2028	2,70%	8,60%	8,80%	9,48%	TAK	TAK
2029	0,54%	8,56%	8,88%	8,88%	TAK	TAK
2030	0,00%	0,00%	8,74%	8,74%	TAK	TAK

Ustalona na lata 2022–2025 relacja z art. 243 (poz. 8.3, 8.3.1, 8.4 i 8.4.1) została obliczona według średniej 7-letniej



Finansowanie programow, projektow lub zadani realizowanych z udzialem srodkow, o ktorych mowa w art. 5 ust. 1 pkt 2 i 3 ustawy										
Lp	w tym:		w tym:		w tym:		w tym:		w tym:	
	9.1	9.1.1	9.2	9.2.1	9.3	9.3.1	9.3.1.1	9.3.1.1		
	Dochoady biezące na programy, projekty lub zadania finansowane z udziałem srodkow, o ktorych mowa w art. 5 ust. 1 pkt 2 i 3 ustawy x	Dotacje i srodki o charakterze biezącym na realizację programu, projektu lub zadania finansowanego z udziałem srodkow, o ktorych mowa w art. 5 ust. 1 pkt 2 i 3 ustawy x	Dochoady majątkowe na programy, projekty lub zadania finansowane z udziałem srodkow, o ktorych mowa w art. 5 ust. 1 pkt 2 i 3 ustawy	Dochoady majątkowe na programy, projekty lub zadania finansowane z udziałem srodkow, o ktorych mowa w art. 5 ust. 1 pkt 2 i 3 ustawy	Wydaki biezące na programy, projekty lub zadania finansowane z udziałem srodkow, o ktorych mowa w art. 5 ust. 1 pkt 2 i 3 ustawy x	Wydaki biezące na programy, projekty lub zadania finansowane z udziałem srodkow, o ktorych mowa w art. 5 ust. 1 pkt 2 i 3 ustawy x	Wydaki biezące na programy, projekty lub zadania finansowane z udziałem srodkow, o ktorych mowa w art. 5 ust. 1 pkt 2 i 3 ustawy x	Wydaki biezące na programy, projekty lub zadania finansowane z udziałem srodkow, o ktorych mowa w art. 5 ust. 1 pkt 2 i 3 ustawy x	Wydaki biezące na programy, projekty lub zadania finansowane z udziałem srodkow, o ktorych mowa w art. 5 ust. 1 pkt 2 i 3 ustawy x	Wydaki biezące na programy, projekty lub zadania finansowane z udziałem srodkow, o ktorych mowa w art. 5 ust. 1 pkt 2 i 3 ustawy x
2022	89 018,59	89 018,59	0,00	0,00	0,00	0,00	0,00	0,00	0,00	0,00
2023	0,00	0,00	0,00	0,00	0,00	0,00	0,00	0,00	0,00	0,00
2024	0,00	0,00	0,00	0,00	0,00	0,00	0,00	0,00	0,00	0,00
2025	0,00	0,00	0,00	0,00	0,00	0,00	0,00	0,00	0,00	0,00
2026	0,00	0,00	0,00	0,00	0,00	0,00	0,00	0,00	0,00	0,00
2027	0,00	0,00	0,00	0,00	0,00	0,00	0,00	0,00	0,00	0,00
2028	0,00	0,00	0,00	0,00	0,00	0,00	0,00	0,00	0,00	0,00
2029	0,00	0,00	0,00	0,00	0,00	0,00	0,00	0,00	0,00	0,00
2030	0,00	0,00	0,00	0,00	0,00	0,00	0,00	0,00	0,00	0,00
		87 224,12								


Wyszczególnienie	Informacje uzupełniające o wybranych kategoriach finansowych										
	w tym:		Wydatki majątkowe na programy, projekty lub zadania finansowane z udziałem środków, o których mowa w art. 5 ust. 1 pkt 2 i 3 ustawy	Wydatki majątkowe na programy, projekty lub zadania finansowane z udziałem środków, o których mowa w art. 5 ust. 1 pkt 2 ustawy	Wydatki majątkowe na programy, projekty lub zadania finansowane z udziałem środków, o których mowa w art. 5 ust. 1 pkt 2 ustawy	Wydatki bieżące na pokrycie ujemnego wyniku finansowego samodzielnego publicznego zakładu opieki zdrowotnej	Wydatki na spłatę zobowiązań związanych z likwidacją lub przekształceniem samodzielnego publicznego zakładu opieki zdrowotnej	Wydatki na spłatę zobowiązań przez jednostkę samorządu terytorialnego przypadających do spłaty w danym roku budżetowym, podlegająca doliczeniu zgodnie z art. 244 ustawy <sup>x</sup>	Kwota zobowiązań z tytułu przeliczenia przez jednostkę samorządu terytorialnego zobowiązań po likwidowanych i przekształcanych samorządowych osobach prawnych	z tego:	10.5
	9.4	w tym:									
LP	9.4	9.4.1	9.4.1.1	10.1	10.1.1	10.1.2	10.2	10.3	10.4	10.5	
2022	0,00	0,00	0,00	3 764 000,00	0,00	3 764 000,00	0,00	0,00	0,00	0,00	
2023	0,00	0,00	0,00	8 062 553,16	0,00	8 062 553,16	0,00	0,00	0,00	0,00	
2024	0,00	0,00	0,00	256 449,84	0,00	256 449,84	0,00	0,00	0,00	0,00	
2025	0,00	0,00	0,00	0,00	0,00	0,00	0,00	0,00	0,00	0,00	
2026	0,00	0,00	0,00	0,00	0,00	0,00	0,00	0,00	0,00	0,00	
2027	0,00	0,00	0,00	0,00	0,00	0,00	0,00	0,00	0,00	0,00	
2028	0,00	0,00	0,00	0,00	0,00	0,00	0,00	0,00	0,00	0,00	
2029	0,00	0,00	0,00	0,00	0,00	0,00	0,00	0,00	0,00	0,00	
2030	0,00	0,00	0,00	0,00	0,00	0,00	0,00	0,00	0,00	0,00	

Informacje uzupełniające o wybranych kategoriach finansowych

Wyszczególnienie	10.6	10.7	10.7.1	10.7.2	10.7.2.1	w tym:		10.7.3	10.8	10.9	10.10	10.11
						w tym:						
						zobowiązań zaciągniętych po dniu 1 stycznia 2019 r. x	bieżącego x					
Splata, o których mowa w poz. 5.1, wynikające wyłącznie z tytułu zobowiązań już zaciągniętych x		Wydatki zmniejszające dług x	splata zobowiązań wymagalnych z lat poprzednich, innych niż w poz. 10.7.3 x	splata zobowiązań zaliczanych do tytułu dłużnego - kredyt i pożyczka x			zobowiązań zaciągniętych po dniu 1 stycznia 2019 r. x	wypłaty z tytułu wymagalnych poręczeń i gwarancji x	Kwota wzrostu(-)/spadku(-) kwoty długu wynikająca z operacji niekasowych (m.in. umorzenia, różnice kursowe)	Wcześniejsza splata zobowiązań, wyłączone z limitu splaty zobowiązań, dokonywana w formie wydatków budżetowych	Wykup papierów wartościowych, splaty rat kredytów i pożyczek wraz z należnymi odsetkami i dyskontem, odpowiednio emilowanych lub zaciągniętych do równowartości kwoty ubytku w wykonanych dochodach jednostki samorządu terytorialnego będącego skutkiem wystąpienia COVID-19 x	Wydatki bieżące podlegające ustawowemu wyłączeniu z limitu splaty zobowiązań <sup>9)</sup>
Lp		10.7	10.7.1	10.7.2	10.7.2.1	10.7.2.1.1	10.7.3	10.8	10.9	10.10	10.11	
2022	1 952 000,00	0,00	0,00	0,00	0,00	0,00	0,00	0,00	0,00	0,00	0,00	0,00
2023	1 617 000,00	0,00	0,00	0,00	0,00	0,00	0,00	0,00	x	0,00	0,00	0,00
2024	1 879 304,55	0,00	0,00	0,00	0,00	0,00	0,00	0,00	x	0,00	0,00	0,00
2025	1 597 000,00	0,00	0,00	0,00	0,00	0,00	0,00	0,00	x	0,00	0,00	0,00
2026	842 567,64	0,00	0,00	0,00	0,00	0,00	0,00	0,00	x	0,00	0,00	0,00
2027	839 000,00	0,00	0,00	0,00	0,00	0,00	0,00	0,00	x	0,00	0,00	0,00
2028	839 000,00	0,00	0,00	0,00	0,00	0,00	0,00	0,00	x	0,00	0,00	0,00
2029	65 377,26	0,00	0,00	0,00	0,00	0,00	0,00	0,00	x	0,00	0,00	0,00
2030	0,00	0,00	0,00	0,00	0,00	0,00	0,00	0,00	x	0,00	0,00	0,00

<sup>9)</sup> W pozycji należy ująć kwoty wydatków bieżących, o które zostają pomniejszone wydatki budżetu przy wyliczaniu limitu splaty zobowiązań określonego po prawej stronie nierówności we wzorze, o którym mowa w art. 243 ustawy, na podstawie odrębnych ustaw, bez wydatków bieżących na obsługę długu. W szczególności należy ująć wydatki poniesione w celu realizacji zadań związanych z przeciwdziałaniem COVID-19.

\* Informacje zawarte w tej części wieloletniej prognozy finansowej, w tym o spełnieniu relacji określonej w art. 243 ustawy zostaną automatycznie wygenerowane przez aplikację wskazaną przez Ministra Finansów, o której mowa w § 4. ust. 1, na podstawie danych historycznych oraz prognozowanych przez jednostkę samorządu terytorialnego. Automatycznie wyliczenia danych na podstawie wartości historycznych i prognozowanych przez jednostkę samorządu terytorialnego dotyczą w szczególności także pozycji 8.3 – 8.3.1 i pozycji z sekcji 12.  
x – pozycje oznaczone symbolem „x” sporządza się na okres prognozy kwoty długu, zgodnie z art. 227 ust. 2 ustawy. Okres ten nie podlega wydłużeniu w sytuacji planowania wydatków z tytułu niewymagalnych poręczeń i gwarancji. W przypadku planowania wydatków z tytułu niewymagalnych poręczeń i gwarancji w okresie dłuższym niż okres, na który zaciągnięto oraz planuje się zaciągnięcie zobowiązania dłużne, informację o wydatkach z tytułu niewymagalnych poręczeń i gwarancji, wykraczających poza wspomniany okres, należy zamieścić w objaśnieniach do wieloletniej prognozy finansowej.





# Wykaz przedsięwzięć do WPF

Załącznik Nr 2 do Uchwały Nr XLII.0007.358..2022 r.

kwoty w zł

L.p.	Nazwa i cel	Jednostka odpowiedzialna lub koordynująca	Okres realizacji		Łączne nakłady finansowe	Limit 2022	Limit 2023	Limit 2024	Limit 2025	Limit zobowiązań
			Od	Do						
1	Wydatki na przedsięwzięcia-ogółem (1.1+1.2+1.3)				12 734 488,72	3 764 000,00	8 062 553,16	256 449,84	0,00	12 063 003,00
1.a	- wydatki bieżące				0,00	0,00	0,00	0,00	0,00	0,00
1.b	- wydatki majątkowe				12 734 488,72	3 764 000,00	8 062 553,16	256 449,84	0,00	12 063 003,00
1.1	Wydatki na programy, projekty lub zadania związane z programami realizowanymi z udziałem środków, o których mowa w art.5 ust.1 pkt 2 i 3 ustawy z dnia 27 sierpnia 2009 r. o finansach publicznych (Dz.U.Nr 157, poz.1240.z późn.zm.), z tego:				0,00	0,00	0,00	0,00	0,00	0,00
1.1.1	- wydatki bieżące				0,00	0,00	0,00	0,00	0,00	0,00
1.1.2	- wydatki majątkowe				0,00	0,00	0,00	0,00	0,00	0,00
1.2	Wydatki na programy, projekty lub zadania związane z umowami partnerstwa publiczno- prywatnego, z tego:				0,00	0,00	0,00	0,00	0,00	0,00
1.2.1	- wydatki bieżące				0,00	0,00	0,00	0,00	0,00	0,00
1.2.2	- wydatki majątkowe				0,00	0,00	0,00	0,00	0,00	0,00
1.3	Wydatki na programy, projekty lub zadania pozostałe (inne niż wymienione w pkt 1.1 i 1.2), z tego				12 734 488,72	3 764 000,00	8 062 553,16	256 449,84	0,00	12 063 003,00
1.3.1	- wydatki bieżące				0,00	0,00	0,00	0,00	0,00	0,00
1.3.2	- wydatki majątkowe				12 734 488,72	3 764 000,00	8 062 553,16	256 449,84	0,00	12 063 003,00
1.3.2.3	Budowa hali sportowej w Zakowie Dz. 801 Rozdz. 80101 - Dostęp do podstawowej infrastruktury sportowej, niezbędnej do prowadzenia zajęć wychowania fizycznego i zajęć pozalekcyjnych, poprawa infrastruktury edukacyjnej zapewniająca podniesienie jakości oraz atrakcyjności obiektu.	URZĄD GMINY	2018	2023	294 060,36	0,00	112 034,38	0,00	0,00	112 034,38
1.3.2.4	Rozbudowa sieci wodociągowej w gminie Siennica Dz. 010 Rozdz. 01043 - Poprawa warunków i jakości życia mieszkańców a także zwiększenie konkurencyjności regionu.	URZĄD GMINY	2022	2024	306 449,84	50 000,00	0,00	256 449,84	0,00	306 449,84
1.3.2.6	Rozbudowa drogi gminnej relacji Dłużew-Lasomin Dz. 600 Rozdz. 60016 - Poprawa bezpieczeństwa komunikacyjnego, zmodernizowanie zleżo stanu nawierzchni jezdni	URZĄD GMINY	2011	2023	1 203 978,52	12 000,00	822 518,78	0,00	0,00	834 518,78
1.3.2.7	Rozbudowa kanalizacji w gminie Siennica -	URZĄD GMINY	2022	2024	0,00	0,00	0,00	0,00	0,00	0,00
1.3.2.9	Termomodernizacja budynków użyteczności publicznej w gminie Siennica -	URZĄD GMINY	2022	2025	0,00	0,00	0,00	0,00	0,00	0,00
1.3.2.10	Modernizacja Stacji Uzdatniania Wody w Siennicy Dz. 010 Rozdz. 01043 - Zapewnienie bezawaryjnej pracy SUW na kolejne lata, zapewnienie założonej efektywności uzdatniania wody oraz zastosowanie nowoczesnych technologii sterowania i nowego oprogramowania	URZĄD GMINY	2021	2022	1 550 000,00	1 450 000,00	0,00	0,00	0,00	1 450 000,00
1.3.2.11	Budowa oczyszczalni ścieków oraz sieci kanalizacji sanitarnej w miejscowości Grzebowlik wraz z zakupem wozu asenizacyjnego z urządzeniem do udrzalniania - Etap I - Ochrona środowiska oraz zdrowia i życia ludzkiego	URZĄD GMINY	2022	2023	9 380 000,00	2 252 000,00	7 128 000,00	0,00	0,00	9 380 000,00




Załącznik Nr 3  
do Uchwały NR XLII.358.2022  
Rady Gminy w Siennicy  
z dnia 25 lutego 2022 r.

W załączniku Nr 1 dokonuje się zmian zgodnie ze zmianami w Uchwale budżetowej:  
Dochody stanowią kwotę 40.267.819,19. zł.  
Wydatki stanowią kwotę 43.451.477,30 zł.  
Przychody 5.135.658,11 zł.  
Rozchody 1.952.000,00 zł.

**Załącznik 2**  
Zwiększa się limit roku 2022 o kwotę 12.000,00 zł. na zadanie "Rozbudowa drogi gminnej relacji Dłużew -  
Lsomin".  
Wprowadza się zadanie na lata 2022-2023 w kwocie 9.380.000,00 zł. na zadanie "Budowa oczyszczalni  
ścieków oraz sieci kanalizacji sanitarnej w miejscowości Grzebowilk wraz z zakupem wozu asenizacyjnego z  
urządzeniem do udrażniania - etap I. - wstępna promesa dotycząca inwestycji z programu Rządowy Fundusz  
Polski Ład Program Inwestycji Startegicznych.  
2022 - 2.252,000,00 zł.  
2023 - 7.128.000,00 zł.

PRZEWODNICZĄCY  
RADY GMINY  
Zygon Jurkowski





# Rada Gminy w Siennicy ul. Kołbielska 1 05-332 Siennica

głosowanie	Uchwała zmieniająca Uchwałę Nr XL.0007.340.2021 Rady Gminy w Siennicy z dnia 30 grudnia 2021r. w sprawie Wieloletniej Prognozy Finansowej Gminy Siennica na lata 2022-2029		
jednostka	Rada Gminy w Siennicy		
wynik	Głosowanie zakończone wynikiem: przyjęto		
data	25 lutego 2022 r.		
typ	głosowanie jawne imienne	większość	zwykła

## Podsumowanie

status	ilość	procent	status	ilość	procent
ZA	14	100 %	pula głosów	15	-
PRZECIW	0	0 %	oddanych głosów	14	93.33 %
WSTRZYMAŁO SIĘ	0	0 %	nieoddanych głosów	1	6.67 %

## Wyniki imienne

lp	nazwisko	imię	głos
1	Broda	Robert	ZA
2	Czajka	Bartłomiej	ZA
3	Dąbrowska	Hanna	ZA
4	Jurkowski	Zenon	ZA
5	Kobyliński	Michał	ZA
6	Kot	Aleksander	ZA
7	Łojarczyk	Teresa	ZA
8	Majszyk	Stanisław	ZA
9	Pałdyna	Czesław	ZA
10	Pielasa	Andrzej	ZA
11	Soczewka	Monika	ZA
12	Soćko	Marek	ZA
13	Wawryniuk	Daniel	ZA
14	Wróblewska	Magdalena	nieobecna
15	Zgódka	Anna	ZA

